

boerse.de-Aktien-Rating:



889,50 EUR

Kurs: 05.12.24

**AAA**

Die boerse.de-Performance-Analyse ermittelt für Rational ein Rating von AAA (Champions-Aktie). [Info...](#)

WKN: 701080  
ISIN: DE0007010803

Branche: Sonstiges  
Sektor: Maschinenbau



**geoPAK10:** 11%

Abkürzung für **geometrische Per Annum** Kursentwicklung der vergangenen **10** Jahre, also den durchschnittl. jährlichen Kursgewinn in diesem Zeitraum.



**Gewinn-Konstanz:** 82%

Misst die Häufigkeit, mit der eine Anlage in 7140 historischen Ein-und-AusstiegsSzenarien positive Kursrenditen erwirtschaftet hätte.



**Verlust-Ratio:** 2,81

Zeigt, wie häufig in der Vergangenheit Kursverluste aufgetreten sind und wie hoch diese dabei im Schnitt ausfielen.

Im „[Leitfaden für Ihr Vermögen](#)“ finden Sie eine ausführliche Erklärung der Performance-Analyse sowie zur Berechnung der Performance-Kennzahlen. Aktienbrief-Abonnenten ([Info](#)) haben übrigens vollen Zugriff auf alle Performance-Checks.

10-Jahres-Chart



Performance-Auswertung

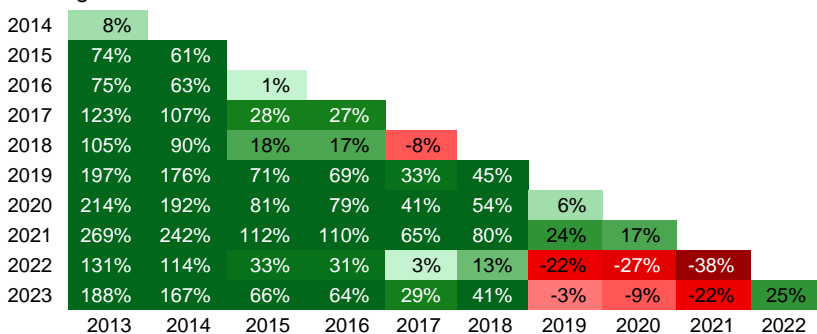
**Gesamtpformance: 242,07%**

Bestes Jahr	2015	61,16%
Schlechtestes Jahr	2022	-37,53%
Bester Monat	09.2020	24,98%
Schlechtester Monat	03.2020	-21,02%
Bester Tag	29.09.2022	12,51%
Schlechtester Tag	23.02.2021	-12,71%

**Letztes All-Time-High:**  
05.08.2021 bei 1.028,00 Euro

Performance-Dreieck

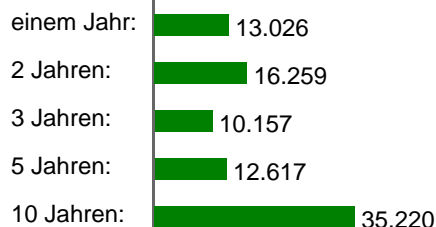
Ausstieg



Einstieg

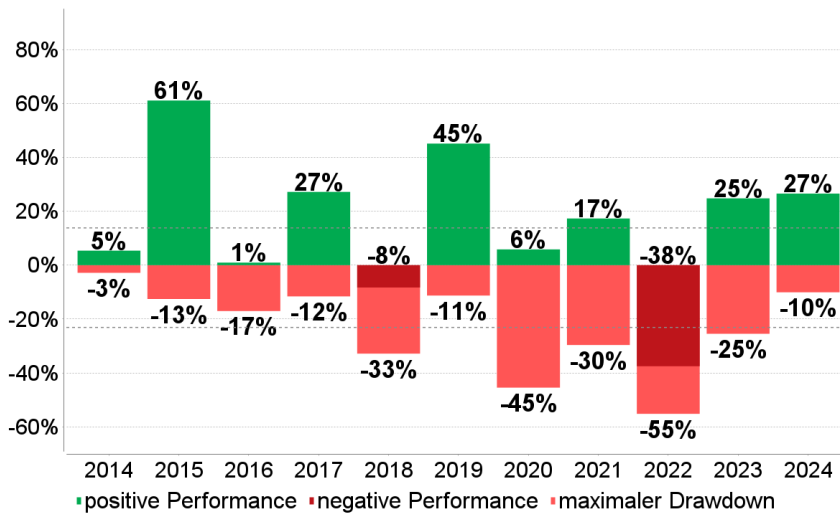
Vermögensentwicklung

Das wäre aus 10.000 Euro geworden, vor ...



## Performance/Drawdown

Rendite: 13,86% Ø-Drawdown: -23,10%



## Rendite-Risiko-Tabelle

Vergleich	geoPAK10	Verlust-Ratio
Rational-Aktie	11%	2,81
Champions-Aktie mit niedrigstem Risiko	19%	<b>1,25</b>
Champions-Aktie mit höchster Gewinnperspektive	<b>19%</b>	1,25
Branchen-Durchschnitt Sonstiges-Champions	13%	2,20

Die Tabelle zeigt die Rendite-Risiko-Profile der Champions mit dem niedrigsten Risiko und der höchsten Gewinnperspektive aus der Branche Sonstiges. Die Namen sowie die konkreten Kennzahlen erfahren Sie im [boerse.de-Aktienbrief](#).

## Investment-Check

Der boerse.de-Aktienbrief hat Rational in 10 Basis-Depots aufgenommen, woraus sich für Buy & Hold-Anleger im Schnitt ein guter Kursgewinn von 43% errechnet. Gleichzeitig ist Rational im [BCDI Deutschland](#) enthalten.

## Performance-Fazit

In den vergangenen zehn Jahren hat Rational 11% p.a. gewonnen, weshalb das mit einer Verlust-Ratio von 2,81 erhöhte Anlagerisiko als angemessen einzustufen ist. Rational ist ein Champion, gehört also zu den 100 laut Performance-Analyse erfolgreichsten und sichersten Aktien der Welt im [boerse.de-Aktienbrief](#).

## Impressum / rechtliche Hinweise / Haftungsausschlüsse

© TM Börsenverlag AG, Dr.-Steinbeißer-Str. 10, 83026 Rosenheim, Tel. 08031 2033-0.

Quelle: Refinitiv, eigene Berechnungen und Recherchen. Trotz sorgfältiger Bearbeitung können wir für die Richtigkeit der Angaben und Kurse keine Gewähr übernehmen. Hinweis: Gewinne aus der Vergangenheit können zukünftige Gewinne nicht garantieren. Alle Angaben dienen ausschließlich der Information, begründen kein Haftungsobligo, sind keine Beratung und sollen nicht als Aufforderung verstanden werden, eine Transaktion zu tätigen. Dieser Performance-Check, sämtliche darin veröffentlichten Darstellungen und sonstige Inhalte sind urheberrechtlich geschützt. Alle Rechte vorbehalten.