



120,41 EUR  
Kurs: 09.02.25

boerse.de-Aktien-Rating:

**A**

Die boerse.de-Performance-Analyse ermittelt für Emerson Electric ein Rating von A (Watchlist-Kandidat). [Info...](#)

WKN: 850981  
ISIN: US2910111044

Branche: Technologie  
Sektor: Elektronik/Elektrotechnik



**geoPAK10: 10%**

Abkürzung für **geom**etrische **Per Annum** Kursentwicklung der vergangenen **10** Jahre, also den durchschnittl. jährlichen Kursgewinn in diesem Zeitraum.



**Gewinn-Konstanz: 87%**

Misst die Häufigkeit, mit der eine Anlage in 7140 historischen Ein-und-AusstiegsSzenarien positive Kursrenditen erwirtschaftet hätte.

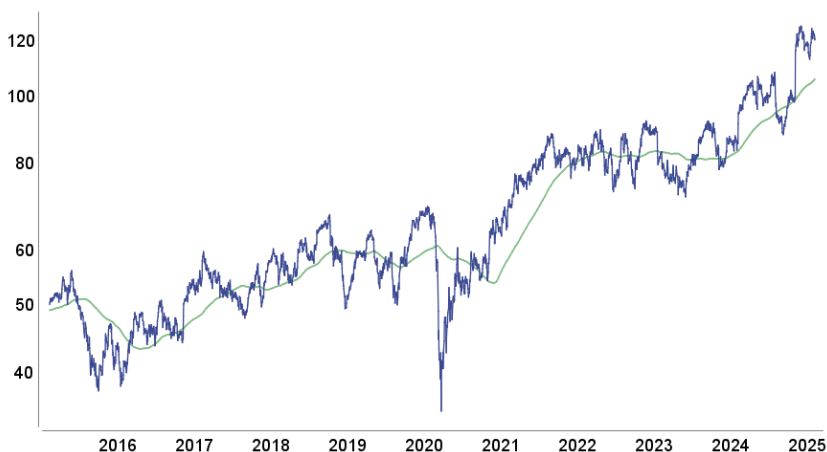


**Verlust-Ratio: 2,36**

Zeigt, wie häufig in der Vergangenheit Kursverluste aufgetreten sind und wie hoch diese dabei im Schnitt ausfielen.

Im „[Leitfaden für Ihr Vermögen](#)“ finden Sie eine ausführliche Erklärung der Performance-Analyse sowie zur Berechnung der Performance-Kennzahlen. Aktienbrief-Abonnenten ([Info](#)) haben übrigens vollen Zugriff auf alle Performance-Checks.

10-Jahres-Chart



Performance-Auswertung

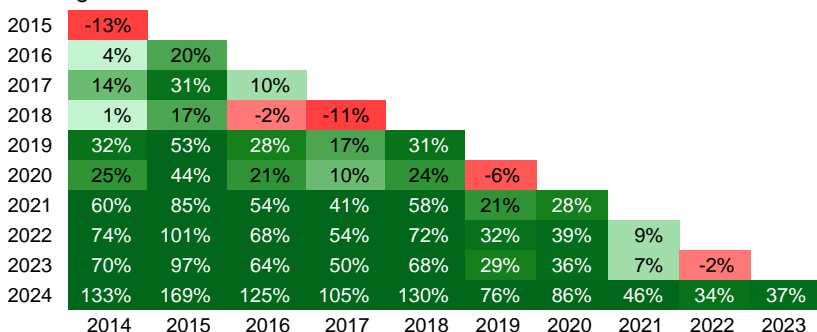
**Gesamtpformance: 148,26%**

Bestes Jahr	2024	36,80%
Schlechtestes Jahr	2015	-13,47%
Bester Monat	11.2024	26,32%
Schlechtester Monat	03.2020	-23,73%
Bester Tag	06.11.2024	16,71%
Schlechtester Tag	23.03.2020	-17,50%

**Letztes All-Time-High:**  
03.12.2024 bei 127,64 Euro

Performance-Dreieck

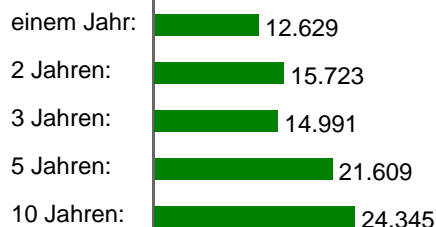
Ausstieg



Einstieg

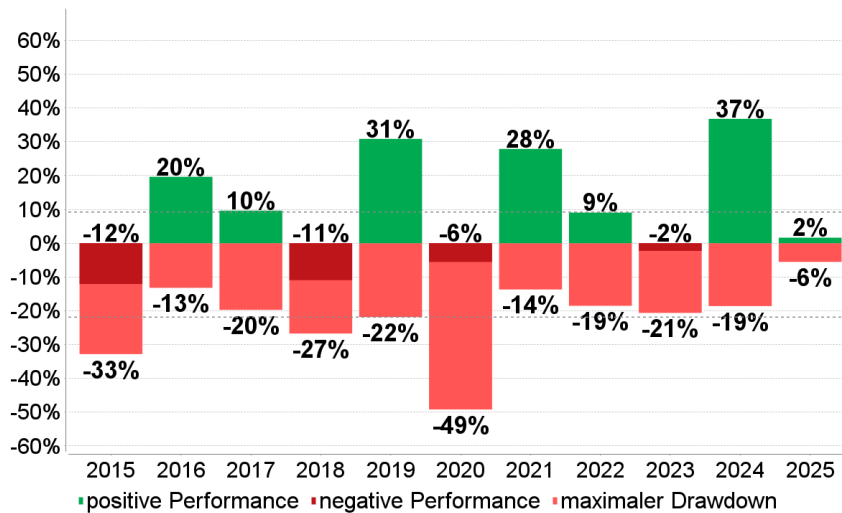
Vermögensentwicklung

Das wäre aus 10.000 Euro geworden, vor ...



## Performance/Drawdown

Rendite: 9,22% Ø-Drawdown: -21,87%



## Rendite-Risiko-Tabelle

Vergleich	geoPAK10	Verlust-Ratio
Emerson Electric-Aktie	10%	2,36
Champions-Aktie mit niedrigstem Risiko	24%	<b>1,45</b>
Champions-Aktie mit höchster Gewinnperspektive	<b>71%</b>	2,82
Branchen-Durchschnitt Technologie-Champions	24%	2,16

Die Tabelle zeigt die Rendite-Risiko-Profile der Champions mit dem niedrigsten Risiko und der höchsten Gewinnperspektive aus der Branche Technologie. Die Namen sowie die konkreten Kennzahlen erfahren Sie im [boerse.de-Aktienbrief](#).

## Investment-Check

Emerson Electric ist als Bestandteil des Darwin-Portfolios ein Investment des [boerse.de-Technologiefonds](#).

## Performance-Fazit

In den vergangenen zehn Jahren hat die Emerson Electric-Aktie 10% p.a. gewonnen und das Anlagerisiko ist mit einer Verlust-Ratio von 2,36 als moderat einzustufen. Emerson Electric ist aktuell kein Champion, gehört also nicht zu den 100 laut Performance-Analyse erfolgreichsten und sichersten Aktien der Welt. [Info ...](#)

## Impressum / rechtliche Hinweise / Haftungsausschlüsse

© TM Börsenverlag AG, Dr.-Steinbeißer-Str. 10, 83026 Rosenheim, Tel. 08031 2033-0.

Quelle: Refinitiv, eigene Berechnungen und Recherchen. Trotz sorgfältiger Bearbeitung können wir für die Richtigkeit der Angaben und Kurse keine Gewähr übernehmen. Hinweis: Gewinne aus der Vergangenheit können zukünftige Gewinne nicht garantieren. Alle Angaben dienen ausschließlich der Information, begründen kein Haftungsobligo, sind keine Beratung und sollen nicht als Aufforderung verstanden werden, eine Transaktion zu tätigen. Dieser Performance-Check, sämtliche darin veröffentlichten Darstellungen und sonstige Inhalte sind urheberrechtlich geschützt. Alle Rechte vorbehalten.