

PROGRESSIVE

227,58 EUR

Kurs: 24.01.25

boerse.de-Aktien-Rating:

AAA

Die boerse.de-Performance-Analyse ermittelt für Progressive ein Rating von AAA (Champions-Aktie).
[Info...](#)

WKN: 865496
ISIN: US7433151039

Branche: Finanzen
Sektor: Versicherung



geoPAK10: 24%

Abkürzung für **geometrische Per Annum** Kursentwicklung der vergangenen **10** Jahre, also den durchschnittl. jährlichen Kursgewinn in diesem Zeitraum.



Gewinn-Konstanz: 97%

Misst die Häufigkeit, mit der eine Anlage in 7140 historischen Ein- und AusstiegsSzenarien positive Kursrenditen erwirtschaftet hätte.

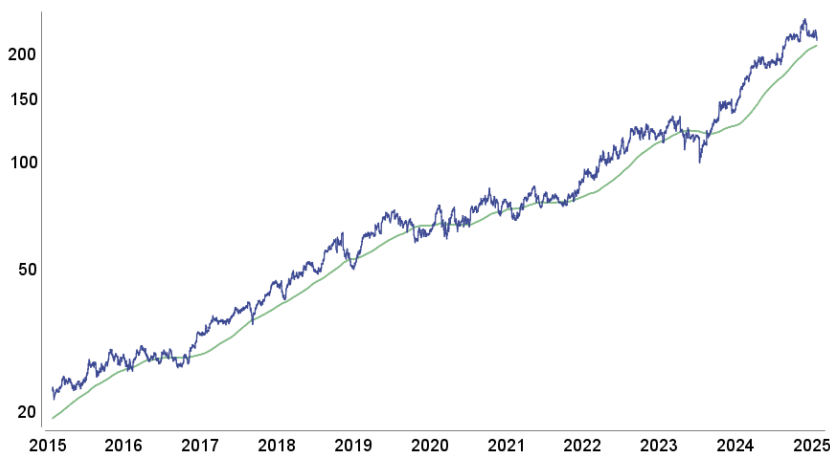


Verlust-Ratio: 1,45

Zeigt, wie häufig in der Vergangenheit Kursverluste aufgetreten sind und wie hoch diese dabei im Schnitt ausfielen.

Im „[Leitfaden für Ihr Vermögen](#)“ finden Sie eine ausführliche Erklärung der Performance-Analyse sowie zur Berechnung der Performance-Kennzahlen. Aktienbrief-Abonnenten ([Info](#)) haben übrigens vollen Zugriff auf alle Performance-Checks.

10-Jahres-Chart



Performance-Auswertung

Gesamtpformance: 933,95%

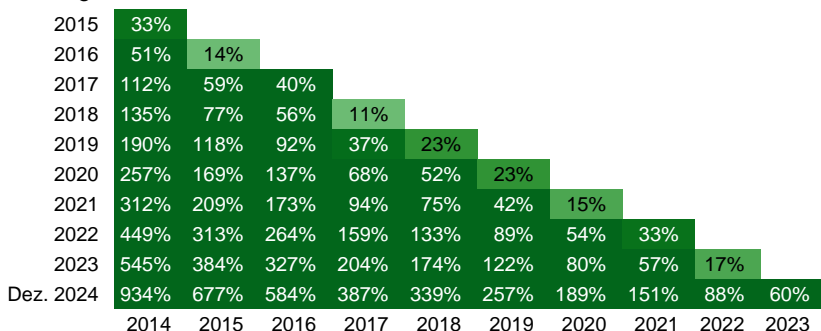
Bestes Jahr	2024	60,36%
Schlechtestes Jahr	2025	-0,50%
Bester Monat	01.2024	16,18%
Schlechtester Monat	10.2019	-12,06%
Bester Tag	17.08.2023	9,44%
Schlechtester Tag	13.07.2023	-14,02%

Letztes All-Time-High:

28.11.2024 bei 257,55 Euro

Performance-Dreieck

Ausstieg



Einstieg

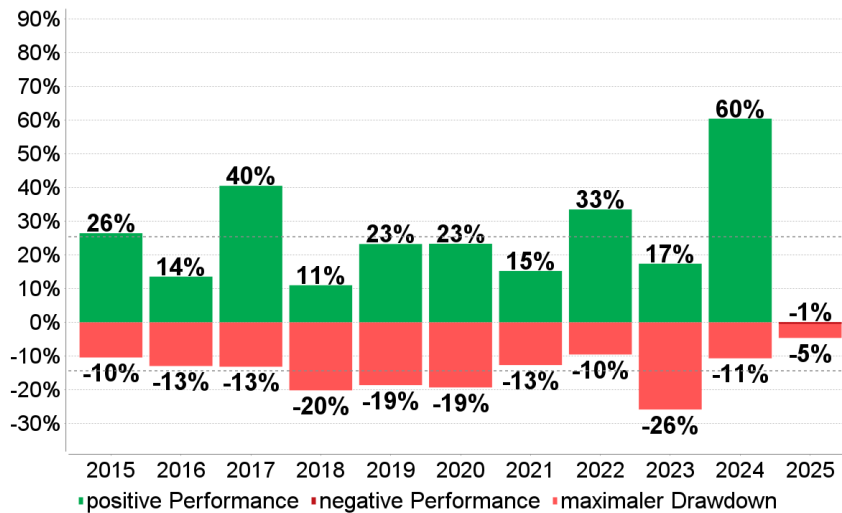
Vermögensentwicklung

Das wäre aus 10.000 Euro geworden, vor ...

einem Jahr:	13.481
2 Jahren:	18.014
3 Jahren:	23.308
5 Jahren:	30.558
10 Jahren:	100.989

Performance/Drawdown

Rendite: 25,34% Ø-Drawdown: -14,41%



Rendite-Risiko-Tabelle

Vergleich	geoPAK10	Verlust-Ratio
Progressive-Aktie	24%	1,45
Champions-Aktie mit niedrigstem Risiko	17%	1,41
Champions-Aktie mit höchster Gewinnperspektive	27%	1,85
Branchen-Durchschnitt Finanzen-Champions	17%	1,77

Die Tabelle zeigt die Rendite-Risiko-Profile der Champions mit dem niedrigsten Risiko und der höchsten Gewinnperspektive aus der Branche Finanzen. Die Namen sowie die konkreten Kennzahlen erfahren Sie im [boerse.de-Aktienbrief](#).

Investment-Check

Performance-Fazit

In den vergangenen zehn Jahren hat Progressive 24% p.a. gewonnen, und das Anlagerisiko ist mit einer Verlust-Ratio von 1,45 als deutlich unterdurchschnittlich einzustufen. Progressive ist ein Champion, gehört also zu den 100 laut Performance-Analyse erfolgreichsten und sichersten Aktien der Welt im [boerse.de-Aktienbrief](#).

Impressum / rechtliche Hinweise / Haftungsausschlüsse

© TM Börsenverlag AG, Dr.-Steinbeißer-Str. 10, 83026 Rosenheim, Tel. 08031 2033-0.

Quelle: Refinitiv, eigene Berechnungen und Recherchen. Trotz sorgfältiger Bearbeitung können wir für die Richtigkeit der Angaben und Kurse keine Gewähr übernehmen. Hinweis: Gewinne aus der Vergangenheit können zukünftige Gewinne nicht garantieren. Alle Angaben dienen ausschließlich der Information, begründen kein Haftungsobligo, sind keine Beratung und sollen nicht als Aufforderung verstanden werden, eine Transaktion zu tätigen. Dieser Performance-Check, sämtliche darin veröffentlichten Darstellungen und sonstige Inhalte sind urheberrechtlich geschützt. Alle Rechte vorbehalten.