



86,68 EUR

Kurs: 12.11.24

**boerse.de-Aktien-Rating:**

**D**

Die boerse.de-Performance-Analyse ermittelt für Volkswagen St ein Rating von D (Champions-Aktien).  
[Info...](#)

**WKN:** 766400  
**ISIN:** DE0007664005

**Branche:** Sonstiges  
**Sektor:** Automobile und andere KfZ



**geoPAK10:** -7%

Abkürzung für **geometrische Per Annum** Kursentwicklung der vergangenen **10** Jahre, also den durchschnittl. jährlichen Kursgewinn in diesem Zeitraum.



**Gewinn-Konstanz:** 50%

Misst die Häufigkeit, mit der eine Anlage in 7140 historischen Ein-und-AusstiegsSzenarien positive Kursrenditen erwirtschaftet hätte.

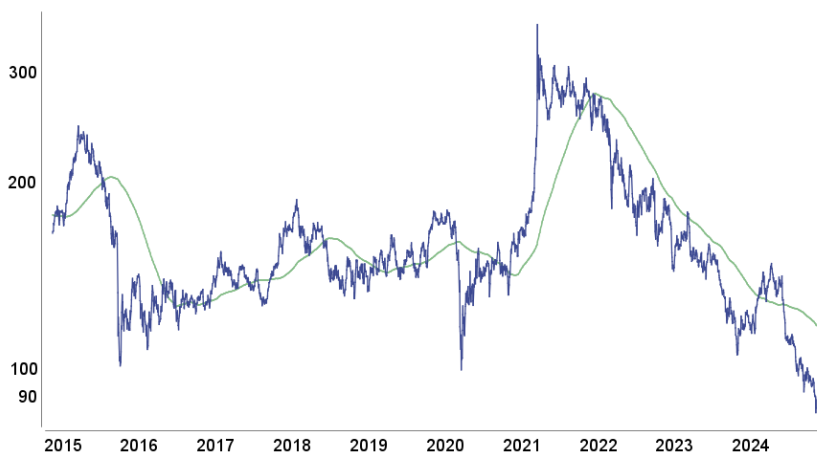


**Verlust-Ratio:** 3,64

Zeigt, wie häufig in der Vergangenheit Kursverluste aufgetreten sind und wie hoch diese dabei im Schnitt ausfielen.

Im „[Leitfaden für Ihr Vermögen](#)“ finden Sie eine ausführliche Erklärung der Performance-Analyse sowie zur Berechnung der Performance-Kennzahlen. Aktienbrief-Abonnenten ([Info](#)) haben übrigens vollen Zugriff auf alle Performance-Checks.

**10-Jahres-Chart**



**Performance-Auswertung**

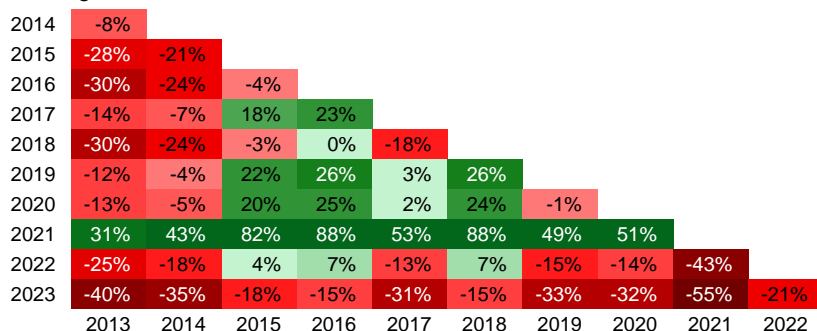
**Gesamtpformance:** -45,95%

Bestes Jahr	2021	51,11%
Schlechtestes Jahr	2022	-43,03%
Bester Monat	03.2021	58,84%
Schlechtester Monat	09.2015	-36,47%
Bester Tag	17.03.2021	32,27%
Schlechtester Tag	18.03.2021	-20,33%

**Letztes All-Time-High:**  
28.10.2008 bei 913,28 Euro

**Performance-Dreieck**

Ausstieg



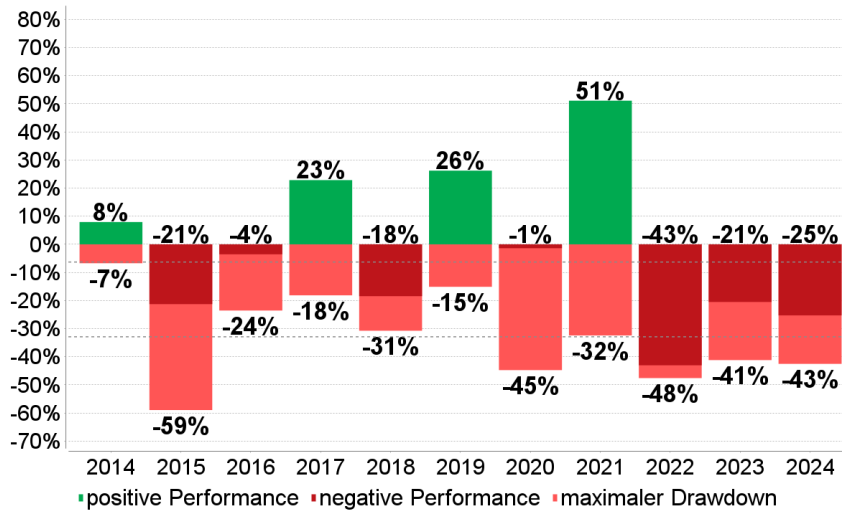
Einstieg

**Vermögensentwicklung**



## Performance/Drawdown

Rendite: -6,29% Ø-Drawdown: -32,88%



## Rendite-Risiko-Tabelle

Vergleich	geoPAK10	Verlust-Ratio
Volkswagen St-Aktie	-7%	3,64
Champions-Aktie mit niedrigstem Risiko	19%	1,25
Champions-Aktie mit höchster Gewinnperspektive	19%	1,25
Branchen-Durchschnitt Sonstiges-Champions	13%	2,17

Die Tabelle zeigt die Rendite-Risiko-Profile der Champions mit dem niedrigsten Risiko und der höchsten Gewinnperspektive aus der Branche Sonstiges. Die Namen sowie die konkreten Kennzahlen erfahren Sie im [boerse.de-Aktienbrief](#).

## Investment-Check

Volkswagen St ist in keinem der [boerse.de-Indizes](#) und in keinem der [boerse.de-Fonds](#) enthalten.

## Performance-Fazit

In den vergangenen zehn Jahren hat die Volkswagen St-Aktie -7% p.a. verloren und das Anlagerisiko ist mit einer Verlust-Ratio von 3,64 als hoch einzustufen. Volkswagen St ist aktuell kein Champion, gehört also nicht zu den 100 laut Performance-Analyse erfolgreichsten und sichersten Aktien der Welt. [Info ...](#)

## Impressum / rechtliche Hinweise / Haftungsausschlüsse

© TM Börsenverlag AG, Dr.-Steinbeißer-Str. 10, 83026 Rosenheim, Tel. 08031 2033-0.

Quelle: Refinitiv, eigene Berechnungen und Recherchen. Trotz sorgfältiger Bearbeitung können wir für die Richtigkeit der Angaben und Kurse keine Gewähr übernehmen. Hinweis: Gewinne aus der Vergangenheit können zukünftige Gewinne nicht garantieren. Alle Angaben dienen ausschließlich der Information, begründen kein Haftungsobligo, sind keine Beratung und sollen nicht als Aufforderung verstanden werden, eine Transaktion zu tätigen. Dieser Performance-Check, sämtliche darin veröffentlichten Darstellungen und sonstige Inhalte sind urheberrechtlich geschützt. Alle Rechte vorbehalten.