



55,95 EUR

Kurs: 13.11.24

boerse.de-Aktien-Rating:

B

Die boerse.de-Performance-Analyse ermittelt für Cisco ein Rating von B (Champions-Aktien). [Info...](#)

WKN: 878841
ISIN: US17275R1023

Branche: Technologie
Sektor: Internet



geoPAK10: 8%

Abkürzung für **geometrische Per Annum** Kursentwicklung der vergangenen **10** Jahre, also den durchschnittl. jährlichen Kursgewinn in diesem Zeitraum.



Gewinn-Konstanz: 83%

Misst die Häufigkeit, mit der eine Anlage in 7140 historischen Ein-und-AusstiegsSzenarien positive Kursrenditen erwirtschaftet hätte.



Verlust-Ratio: 2,31

Zeigt, wie häufig in der Vergangenheit Kursverluste aufgetreten sind und wie hoch diese dabei im Schnitt ausfielen.

Im „[Leitfaden für Ihr Vermögen](#)“ finden Sie eine ausführliche Erklärung der Performance-Analyse sowie zur Berechnung der Performance-Kennzahlen. Aktienbrief-Abonnenten ([Info](#)) haben übrigens vollen Zugriff auf alle Performance-Checks.

10-Jahres-Chart



Performance-Auswertung

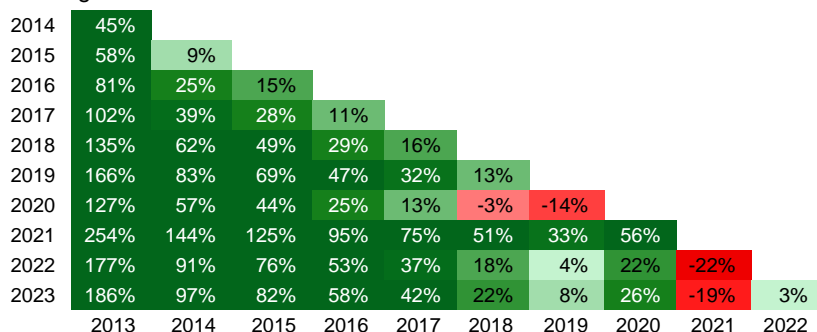
Gesamtpformance: 157,33%

Bestes Jahr	2021	55,55%
Schlechtestes Jahr	2022	-21,81%
Bester Monat	12.2021	18,25%
Schlechtester Monat	08.2019	-16,42%
Bester Tag	19.03.2020	10,08%
Schlechtester Tag	19.05.2022	-14,60%

Letztes All-Time-High:
27.03.2000 bei 84,30 Euro

Performance-Dreieck

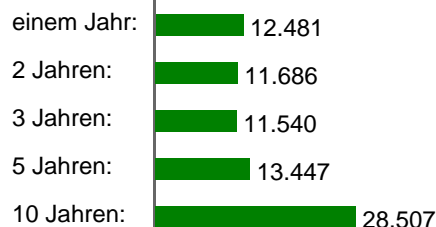
Ausstieg



Einstieg

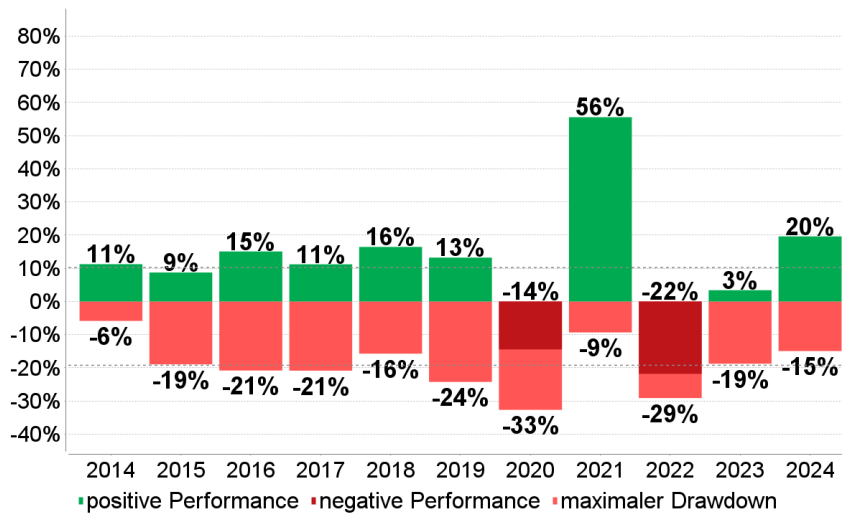
Vermögensentwicklung

Das wäre aus 10.000 Euro geworden, vor ...



Performance/Drawdown

Rendite: 10,23% Ø-Drawdown: -19,20%



Rendite-Risiko-Tabelle

Vergleich	geoPAK10	Verlust-Ratio
Cisco-Aktie	8%	2,31
Champions-Aktie mit niedrigstem Risiko	21%	1,43
Champions-Aktie mit höchster Gewinnperspektive	75%	2,76
Branchen-Durchschnitt Technologie-Champions	24%	2,16

Die Tabelle zeigt die Rendite-Risiko-Profile der Champions mit dem niedrigsten Risiko und der höchsten Gewinnperspektive aus der Branche Technologie. Die Namen sowie die konkreten Kennzahlen erfahren Sie im [boerse.de-Aktienbrief](#).

Investment-Check

Cisco ist als Bestandteil des Darwin-Portfolios ein Investment des [boerse.de-Technologiefonds](#).

Performance-Fazit

In den vergangenen zehn Jahren hat die Cisco-Aktie 8% p.a. gewonnen und das Anlagerisiko ist mit einer Verlust-Ratio von 2,31 als moderat einzustufen. Cisco ist aktuell kein Champion, gehört also nicht zu den 100 laut Performance-Analyse erfolgreichsten und sichersten Aktien der Welt. [Info ...](#)

Impressum / rechtliche Hinweise / Haftungsausschlüsse

© TM Börsenverlag AG, Dr.-Steinbeißer-Str. 10, 83026 Rosenheim, Tel. 08031 2033-0.

Quelle: Refinitiv, eigene Berechnungen und Recherchen. Trotz sorgfältiger Bearbeitung können wir für die Richtigkeit der Angaben und Kurse keine Gewähr übernehmen. Hinweis: Gewinne aus der Vergangenheit können zukünftige Gewinne nicht garantieren. Alle Angaben dienen ausschließlich der Information, begründen kein Haftungsobligo, sind keine Beratung und sollen nicht als Aufforderung verstanden werden, eine Transaktion zu tätigen. Dieser Performance-Check, sämtliche darin veröffentlichten Darstellungen und sonstige Inhalte sind urheberrechtlich geschützt. Alle Rechte vorbehalten.