



55,15 EUR

Kurs: 18.01.25

boerse.de-Aktien-Rating:

B

Die boerse.de-Performance-Analyse ermittelt für Fraport ein Rating von B (Depotbremsen).
[Info...](#)

WKN: 577330
ISIN: DE0005773303

Branche: Versorgung, Umwelt & Infrastruktur
Sektor: Verkehr, Transport, Logistik



geoPAK10: 1%

Abkürzung für **geometrische Per Annum** Kursentwicklung der vergangenen **10 Jahre**, also den durchschnittl. jährlichen Kursgewinn in diesem Zeitraum.



Gewinn-Konstanz: 37%

Misst die Häufigkeit, mit der eine Anlage in 7140 historischen Ein- und AusstiegsSzenarien positive Kursrenditen erwirtschaftet hätte.

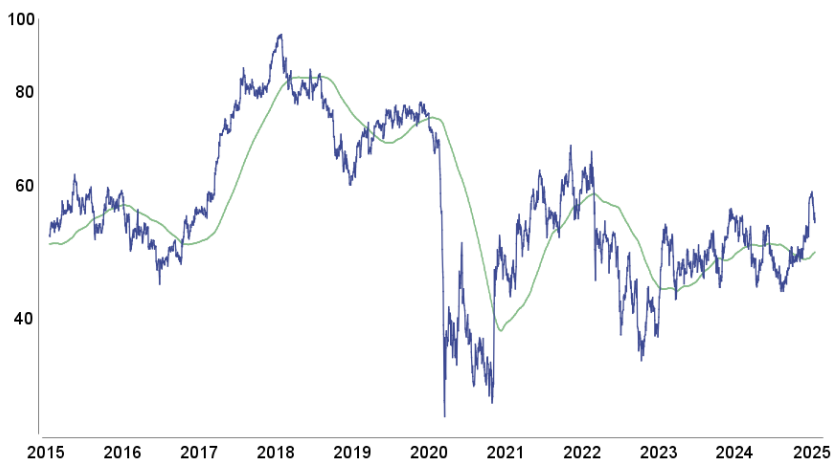


Verlust-Ratio: 3,13

Zeigt, wie häufig in der Vergangenheit Kursverluste aufgetreten sind und wie hoch diese dabei im Schnitt ausfielen.

Im „[Leitfaden für Ihr Vermögen](#)“ finden Sie eine ausführliche Erklärung der Performance-Analyse sowie zur Berechnung der Performance-Kennzahlen. Aktienbrief-Abonnenten ([Info](#)) haben übrigens vollen Zugriff auf alle Performance-Checks.

10-Jahres-Chart



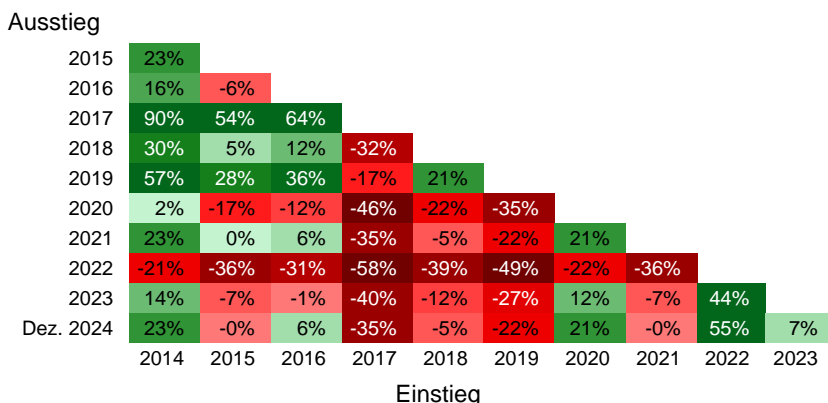
Performance-Auswertung

Gesamtpformance: 22,64%

Bestes Jahr	2017	63,77%
Schlechtestes Jahr	2022	-35,56%
Bester Monat	11.2020	53,01%
Schlechtester Monat	03.2020	-34,75%
Bester Tag	09.11.2020	27,94%
Schlechtester Tag	16.03.2020	-18,39%

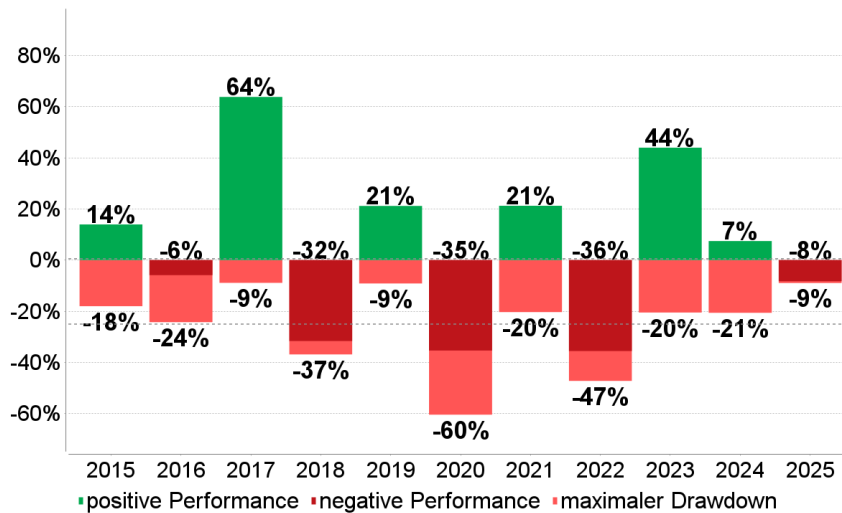
Letztes All-Time-High:
29.01.2018 bei 96,54 Euro

Performance-Dreieck



Performance/Drawdown

Rendite: 0,54% Ø-Drawdown: -25,03%



Rendite-Risiko-Tabelle

Vergleich	geoPAK10	Verlust-Ratio
Fraport-Aktie	1%	3,13
Champions-Aktie mit niedrigstem Risiko	19%	1,25
Champions-Aktie mit höchster Gewinnperspektive	23%	1,81
Branchen-Durchschnitt Versorgung, Umwelt & Infrastruktur-Champions	14%	2,17

Die Tabelle zeigt die Rendite-Risiko-Profile der Champions mit dem niedrigsten Risiko und der höchsten Gewinnperspektive aus der Branche Versorgung, Umwelt & Infrastruktur. Die Namen sowie die konkreten Kennzahlen erfahren Sie im [boerse.de-Aktienbrief](https://www.boerse.de/aktienbrief).

Investment-Check

Fraport ist in keinem der [boerse.de-Indizes](https://www.boerse.de/indizes) und in keinem der [boerse.de-Fonds](https://www.boerse.de/fonds) enthalten. Die Aktie zählt zum Anlageuniversum [boerse.de-Signale Aktien Welt](https://www.boerse.de/signale-aktien-welt), das 1544 Titel umfasst. Um zu überprüfen, ob sich hier gerade eine Chance auf Trendgewinne eröffnet, fordern Sie diesen einzigartigen Trendfolgedienst jetzt einfach [kostenlos und unverbindlich](https://www.boerse.de/kostenlos-und-unverbindlich) an.

Performance-Fazit

In den vergangenen zehn Jahren hat die Fraport-Aktie ist Fraport auf der Stelle getreten (+1% p.a.) und das Anlagerisiko ist mit einer Verlust-Ratio von 3,13 als hoch einzustufen. Fraport ist aktuell kein Champion, gehört also nicht zu den 100 laut Performance-Analyse erfolgreichsten und sichersten Aktien der Welt. [Info ...](#)

Impressum / rechtliche Hinweise / Haftungsausschlüsse

© TM Börsenverlag AG, Dr.-Steinbeißer-Str. 10, 83026 Rosenheim, Tel. 08031 2033-0.

Quelle: Refinitiv, eigene Berechnungen und Recherchen. Trotz sorgfältiger Bearbeitung können wir für die Richtigkeit der Angaben und Kurse keine Gewähr übernehmen. Hinweis: Gewinne aus der Vergangenheit können zukünftige Gewinne nicht garantieren. Alle Angaben dienen ausschließlich der Information, begründen kein Haftungsobligo, sind keine Beratung und sollen nicht als Aufforderung verstanden werden, eine Transaktion zu tätigen. Dieser Performance-Check, sämtliche darin veröffentlichten Darstellungen und sonstige Inhalte sind urheberrechtlich geschützt. Alle Rechte vorbehalten.