



83,26 EUR

Kurs: 07.12.24

boerse.de-Aktien-Rating:



Die boerse.de-Performance-Analyse ermittelt für Henkel Vz ein Rating von C (Verlierer-Aktie).  
[Info...](#)

WKN: 604843  
ISIN: DE0006048432

Branche: Handel und Konsum  
Sektor: Konsumgüter



geoPAK10: -2%

Abkürzung für **geometrische Per Annum** Kursentwicklung der vergangenen **10** Jahre, also den durchschnittl. jährlichen Kursgewinn in diesem Zeitraum.



Gewinn-Konstanz: 22%

Misst die Häufigkeit, mit der eine Anlage in 7140 historischen Ein-und-AusstiegsSzenarien positive Kursrenditen erwirtschaftet hätte.



Verlust-Ratio: 2,06

Zeigt, wie häufig in der Vergangenheit Kursverluste aufgetreten sind und wie hoch diese dabei im Schnitt ausfielen.

Im „[Leitfaden für Ihr Vermögen](#)“ finden Sie eine ausführliche Erklärung der Performance-Analyse sowie zur Berechnung der Performance-Kennzahlen. Aktienbrief-Abonnenten ([Info](#)) haben übrigens vollen Zugriff auf alle Performance-Checks.

10-Jahres-Chart



Performance-Auswertung

Gesamtpformance: -9,04%

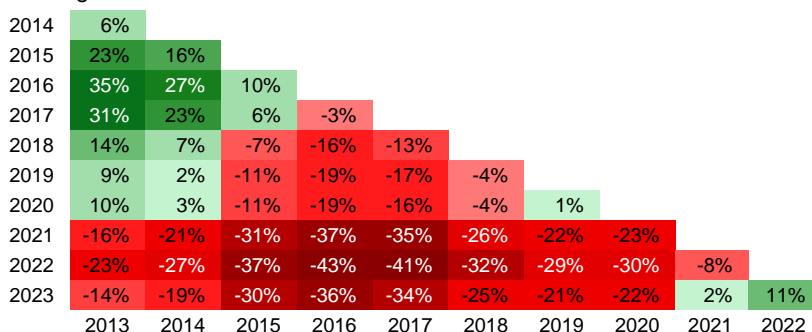
Bestes Jahr	2024	17,02%
Schlechtestes Jahr	2021	-23,01%
Bester Monat	03.2021	20,01%
Schlechtester Monat	08.2015	-13,96%
Bester Tag	11.11.2015	7,30%
Schlechtester Tag	28.01.2022	-10,56%

Letztes All-Time-High:

20.06.2017 bei 129,25 Euro

Performance-Dreieck

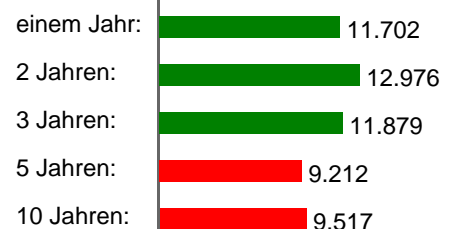
Ausstieg



Einstieg

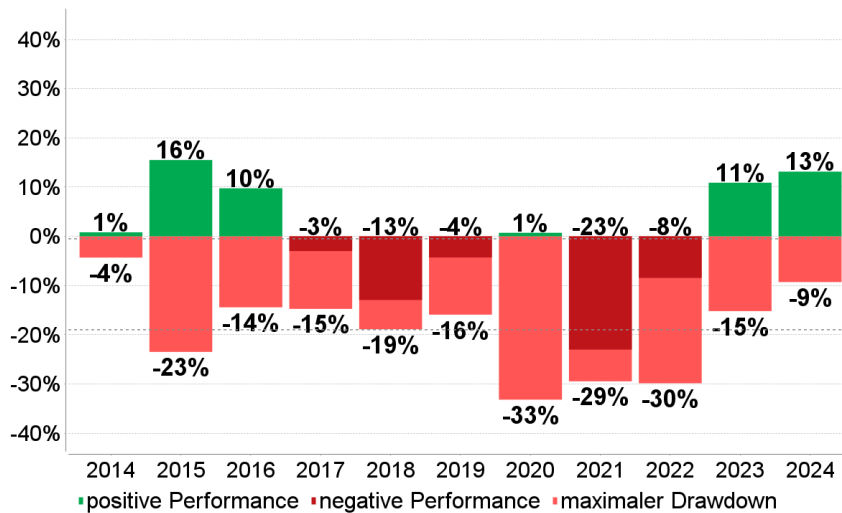
Vermögensentwicklung

Das wäre aus 10.000 Euro geworden, vor ...



## Performance/Drawdown

Rendite: -0,49% Ø-Drawdown: -18,98%



## Rendite-Risiko-Tabelle

Vergleich	geoPAK10	Verlust-Ratio
Henkel Vz-Aktie	-2%	2,06
Champions-Aktie mit niedrigstem Risiko	4%	<b>1,35</b>
Champions-Aktie mit höchster Gewinnperspektive	<b>28%</b>	1,48
Branchen-Durchschnitt Handel und Konsum-Champions	14%	1,92

Die Tabelle zeigt die Rendite-Risiko-Profile der Champions mit dem niedrigsten Risiko und der höchsten Gewinnperspektive aus der Branche Handel und Konsum. Die Namen sowie die konkreten Kennzahlen erfahren Sie im [boerse.de-Aktienbrief](#).

## Investment-Check

Henkel Vz ist in keinem der [boerse.de-Indizes](#) und in keinem der [boerse.de-Fonds](#) enthalten. Die Aktie zählt zum Anlageuniversum [boerse.de-Signale Aktien Welt](#), das 1541 Titel umfasst. Um zu überprüfen, ob sich hier gerade eine Chance auf Trendgewinne eröffnet, fordern Sie diesen einzigartigen Trendfolgedienst jetzt einfach [kostenlos und unverbindlich](#) an.

## Performance-Fazit

In den vergangenen zehn Jahren hat die Henkel Vz-Aktie -2% p.a. verloren und das Anlagerisiko ist mit einer Verlust-Ratio von 2,06 als moderat einzustufen. Henkel Vz ist aktuell kein Champion, gehört also nicht zu den 100 laut Performance-Analyse erfolgreichsten und sichersten Aktien der Welt. [Info ...](#)

## Impressum / rechtliche Hinweise / Haftungsausschlüsse

© TM Börsenverlag AG, Dr.-Steinbeißer-Str. 10, 83026 Rosenheim, Tel. 08031 2033-0.

Quelle: Refinitiv, eigene Berechnungen und Recherchen. Trotz sorgfältiger Bearbeitung können wir für die Richtigkeit der Angaben und Kurse keine Gewähr übernehmen. Hinweis: Gewinne aus der Vergangenheit können zukünftige Gewinne nicht garantieren. Alle Angaben dienen ausschließlich der Information, begründen kein Haftungsobligo, sind keine Beratung und sollen nicht als Aufforderung verstanden werden, eine Transaktion zu tätigen. Dieser Performance-Check, sämtliche darin veröffentlichten Darstellungen und sonstige Inhalte sind urheberrechtlich geschützt. Alle Rechte vorbehalten.