



59,70 EUR

Kurs: 11.11.24

boerse.de-Aktien-Rating:

**B**

Die boerse.de-Performance-Analyse ermittelt für KWS Saat ein Rating von B (Champions-Aktien).  
[Info...](#)

**WKN:** 707400  
**ISIN:** DE0007074007

**Branche:** Chemie, Pharma, Bio- und Medizintechnik  
**Sektor:** Biotechnologie



**geoPAK10:** 1%

Abkürzung für **geometrische Per Annum** Kursentwicklung der vergangenen **10 Jahre**, also den durchschnittl. jährlichen Kursgewinn in diesem Zeitraum.



**Gewinn-Konstanz:** 55%

Misst die Häufigkeit, mit der eine Anlage in 7140 historischen Ein- und AusstiegsSzenarien positive Kursrenditen erwirtschaftet hätte.

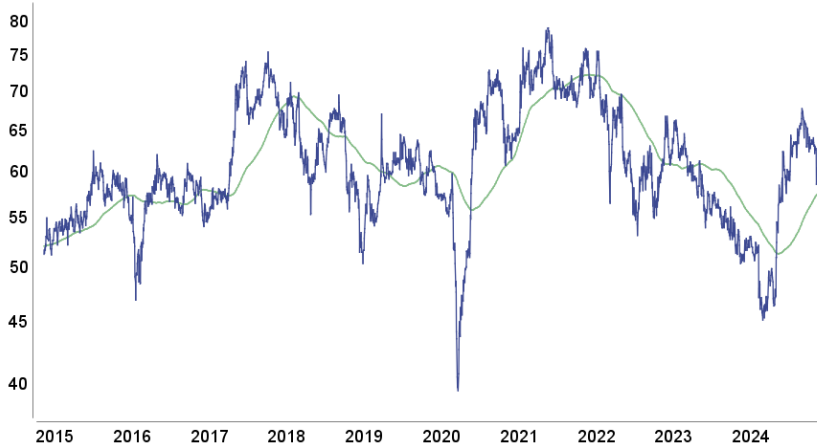


**Verlust-Ratio:** 2,24

Zeigt, wie häufig in der Vergangenheit Kursverluste aufgetreten sind und wie hoch diese dabei im Schnitt ausfielen.

Im „[Leitfaden für Ihr Vermögen](#)“ finden Sie eine ausführliche Erklärung der Performance-Analyse sowie zur Berechnung der Performance-Kennzahlen. Aktienbrief-Abonnenten ([Info](#)) haben übrigens vollen Zugriff auf alle Performance-Checks.

10-Jahres-Chart



Performance-Auswertung

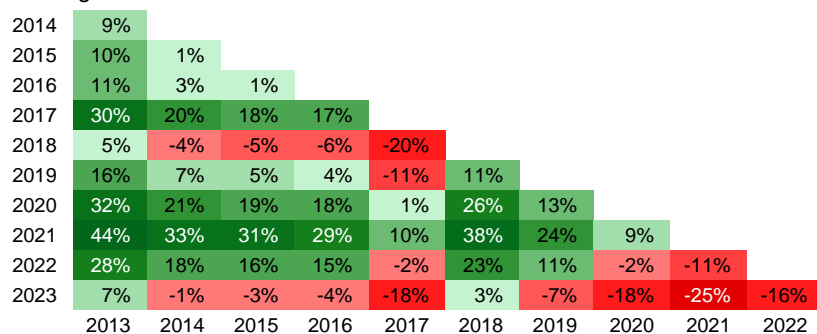
**Gesamtpformance: 21,20%**

Bestes Jahr	2017	17,09%
Schlechtestes Jahr	2018	-19,79%
Bester Monat	05.2024	22,42%
Schlechtester Monat	10.2020	-13,31%
Bester Tag	25.03.2019	12,69%
Schlechtester Tag	08.02.2024	-9,52%

**Letztes All-Time-High:**  
20.05.2021 bei 79,60 Euro

Performance-Dreieck

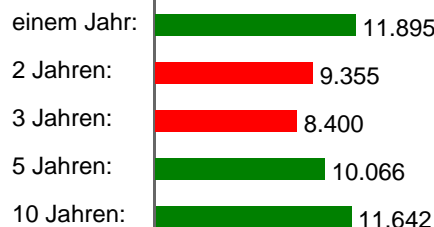
Ausstieg



Einstieg

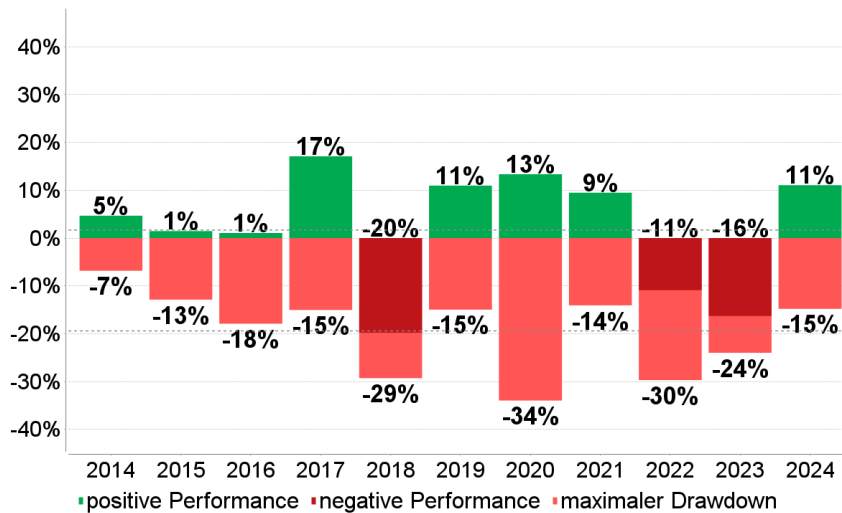
Vermögensentwicklung

Das wäre aus 10.000 Euro geworden, vor ...



## Performance/Drawdown

Rendite: 1,67% Ø-Drawdown: -19,40%



## Rendite-Risiko-Tabelle

Vergleich	geoPAK10	Verlust-Ratio
KWS Saat-Aktie	1%	2,24
Champions-Aktie mit niedrigstem Risiko	18%	<b>1,38</b>
Champions-Aktie mit höchster Gewinnperspektive	<b>28%</b>	2,15
Branchen-Durchschnitt Chemie, Pharma, Bio- und Medizintechnik-Champions	15%	2,26

Die Tabelle zeigt die Rendite-Risiko-Profile der Champions mit dem niedrigsten Risiko und der höchsten Gewinnperspektive aus der Branche Chemie, Pharma, Bio- und Medizintechnik. Die Namen sowie die konkreten Kennzahlen erfahren Sie im [boerse.de-Aktienbrief](#).

## Investment-Check

KWS Saat ist in keinem der [boerse.de-Indizes](#) und in keinem der [boerse.de-Fonds](#) enthalten. Die Aktie zählt zum Anlageuniversum [boerse.de-Signale Aktien Welt](#), das 1535 Titel umfasst. Um zu überprüfen, ob sich hier gerade eine Chance auf Trendgewinne eröffnet, fordern Sie diesen einzigartigen Trendfolgedienst jetzt einfach [kostenlos und unverbindlich](#) an.

## Performance-Fazit

In den vergangenen zehn Jahren hat die KWS Saat-Aktie ist KWS Saat auf der Stelle getreten (+1% p.a.) und das Anlagerisiko ist mit einer Verlust-Ratio von 2,24 als moderat einzustufen. KWS Saat ist aktuell kein Champion, gehört also nicht zu den 100 laut Performance-Analyse erfolgreichsten und sichersten Aktien der Welt. [Info ...](#)

## Impressum / rechtliche Hinweise / Haftungsausschlüsse

© TM Börsenverlag AG, Dr.-Steinbeißer-Str. 10, 83026 Rosenheim, Tel. 08031 2033-0.

Quelle: Refinitiv, eigene Berechnungen und Recherchen. Trotz sorgfältiger Bearbeitung können wir für die Richtigkeit der Angaben und Kurse keine Gewähr übernehmen. Hinweis: Gewinne aus der Vergangenheit können zukünftige Gewinne nicht garantieren. Alle Angaben dienen ausschließlich der Information, begründen kein Haftungsobligo, sind keine Beratung und sollen nicht als Aufforderung verstanden werden, eine Transaktion zu tätigen. Dieser Performance-Check, sämtliche darin veröffentlichten Darstellungen und sonstige Inhalte sind urheberrechtlich geschützt. Alle Rechte vorbehalten.