

boerse.de-Aktien-Rating:

Die boerse.de-Performance-Analyse ermittelt für SGL Carbon ein Rating von D (Kapitalvernichter). [Info...](#)



3,88 EUR

Kurs: 27.03.25



WKN: 723530	Branche: Chemie, Pharma, Bio- & Medizintechnik
ISIN: DE0007235301	Sektor: Chemie



geoPAK10: -11%

Abkürzung für **geometrische Per Annum** Kursentwicklung der vergangenen **10** Jahre, also den durchschnittl. jährlichen Kursgewinn in diesem Zeitraum.



Gewinn-Konstanz: 27%

Misst die Häufigkeit, mit der eine Anlage in 7140 historischen Ein- und Ausstiegs-Szenarien positive Kursrenditen erwirtschaftet hätte.



Verlust-Ratio: 4,84

Zeigt, wie häufig in der Vergangenheit Kursverluste aufgetreten sind und wie hoch diese dabei im Schnitt ausfielen.

Im „[Leitfaden für Ihr Vermögen](#)“ finden Sie eine ausführliche Erklärung der Performance-Analyse sowie zur Berechnung der Performance-Kennzahlen. Aktienbrief-Abonnenten ([Info](#)) haben übrigens vollen Zugriff auf alle Performance-Checks.

10-Jahres-Chart



Performance-Auswertung

Gesamtpformance: -72,08%

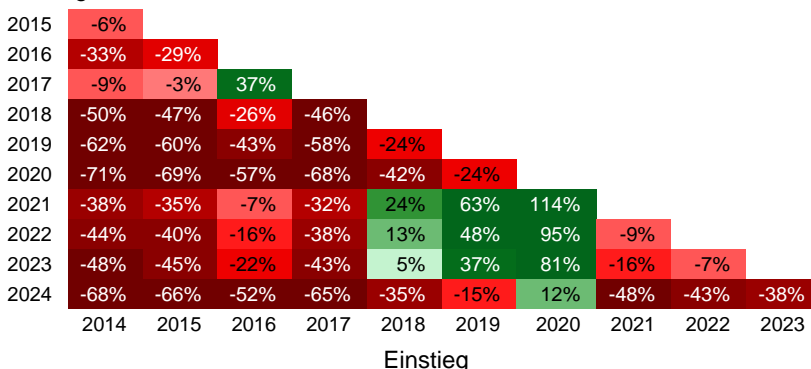
Bestes Jahr	2021	114,25%
Schlechtestes Jahr	2018	-45,64%
Bester Monat	01.2021	73,18%
Schlechtester Monat	12.2018	-30,32%
Bester Tag	27.05.2016	17,47%
Schlechtester Tag	15.08.2019	-27,66%

Letztes All-Time-High:
13.10.1997 bei 90,48 Euro

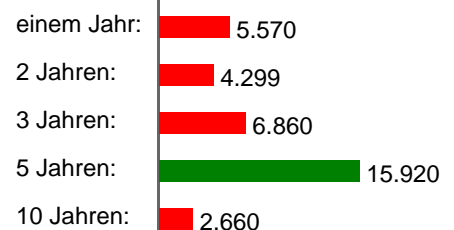
Performance-Dreieck

Vermögensentwicklung

Ausstieg

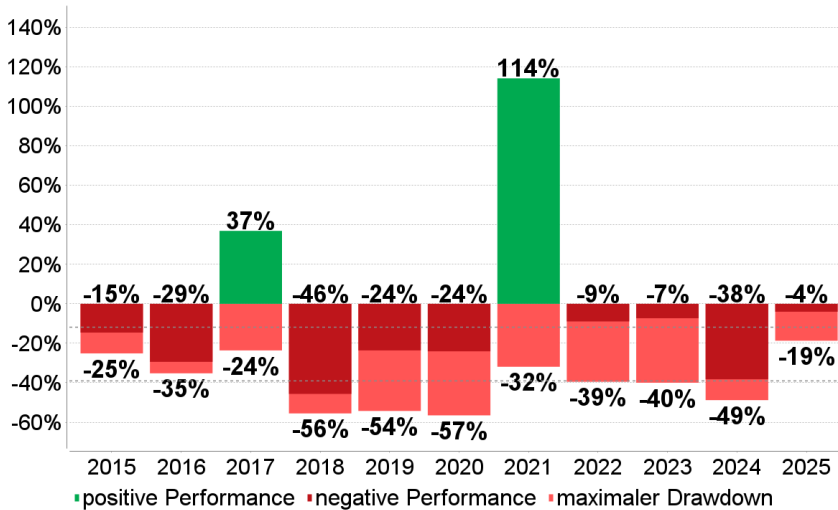


Das wäre aus 10.000 Euro geworden, vor ...



Performance/Drawdown

Rendite: -11,80% Ø-Drawdown: -39,01%



Rendite-Risiko-Tabelle

Vergleich	geoPAK10	Verlust-Ratio
SGL Carbon-Aktie	-11%	4,84
Champions-Aktie mit niedrigstem Risiko	15%	1,40
Champions-Aktie mit höchster Gewinnperspektive	23%	1,79
Branchen-Durchschnitt Chemie, Pharma, Bio- & Medizintechnik-Champions	14%	2,23

Die Tabelle zeigt die Rendite-Risiko-Profile der Champions mit dem niedrigsten Risiko und der höchsten Gewinnperspektive aus der Branche Chemie, Pharma, Bio- & Medizintechnik. Die Namen sowie die konkreten Kennzahlen erfahren Sie im [boerse.de-Aktienbrief](#).

Investment-Check

SGL Carbon ist in keinem der [boerse.de-Indizes](#) und in keinem der [boerse.de-Fonds](#) enthalten. Die Aktie zählt zum Anlageuniversum [boerse.de-Signale Aktien Welt](#), das 1571 Titel umfasst. Um zu überprüfen, ob sich hier gerade eine Chance auf Trendgewinne eröffnet, fordern Sie diesen einzigartigen Trendfolgedienst jetzt einfach [kostenlos und unverbindlich](#) an.

Performance-Fazit

In den vergangenen zehn Jahren hat die SGL Carbon-Aktie -11% p.a. verloren und das Anlagerisiko ist mit einer Verlust-Ratio von 4,84 als hoch einzustufen. SGL Carbon ist aktuell kein Champion, gehört also nicht zu den 100 laut Performance-Analyse erfolgreichsten und sichersten Aktien der Welt. [Info ...](#)

Impressum / rechtliche Hinweise / Haftungsausschlüsse

© TM Börsenverlag AG, Dr.-Steinbeißer-Str. 10, 83026 Rosenheim, Tel. 08031 2033-0.

Quelle: Refinitiv, eigene Berechnungen und Recherchen. Trotz sorgfältiger Bearbeitung können wir für die Richtigkeit der Angaben und Kurse keine Gewähr übernehmen. Hinweis: Gewinne aus der Vergangenheit können zukünftige Gewinne nicht garantieren. Alle Angaben dienen ausschließlich der Information, begründen kein Haftungsobligo, sind keine Beratung und sollen nicht als Aufforderung verstanden werden, eine Transaktion zu tätigen. Dieser Performance-Check, sämtliche darin veröffentlichten Darstellungen und sonstige Inhalte sind urheberrechtlich geschützt. Alle Rechte vorbehalten.