

Munich RE 

492,85 EUR

Kurs: 12.12.24

boerse.de-Aktien-Rating:

AAA

Die boerse.de-Performance-Analyse ermittelt für Münchener Rück ein Rating von AAA (Champions-Aktie). [Info...](#)

WKN: 843002
ISIN: DE0008430026

Branche: Finanzen
Sektor: Versicherung



geoPAK10: 11%

Abkürzung für **geometrische Per Annum** Kursentwicklung der vergangenen **10** Jahre, also den durchschnittl. jährlichen Kursgewinn in diesem Zeitraum.



Gewinn-Konstanz: 90%

Misst die Häufigkeit, mit der eine Anlage in 7140 historischen Ein- und AusstiegsSzenarien positive Kursrenditen erwirtschaftet hätte.



Verlust-Ratio: 1,88

Zeigt, wie häufig in der Vergangenheit Kursverluste aufgetreten sind und wie hoch diese dabei im Schnitt ausfielen.

Im „[Leitfaden für Ihr Vermögen](#)“ finden Sie eine ausführliche Erklärung der Performance-Analyse sowie zur Berechnung der Performance-Kennzahlen. Aktienbrief-Abonnenten ([Info](#)) haben übrigens vollen Zugriff auf alle Performance-Checks.

10-Jahres-Chart



Performance-Auswertung

Gesamtpformance: 198,76%

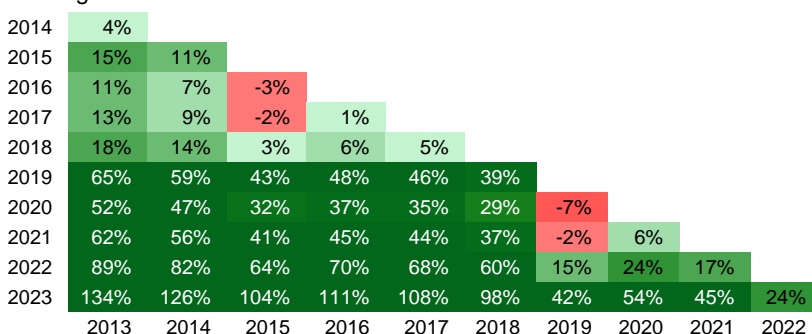
Bestes Jahr	2019	39,21%
Schlechtestes Jahr	2020	-7,41%
Bester Monat	11.2020	17,09%
Schlechtester Monat	03.2020	-21,21%
Bester Tag	24.03.2020	16,95%
Schlechtester Tag	12.03.2020	-14,56%

Letztes All-Time-High:

05.12.2024 bei 514,40 Euro

Performance-Dreieck

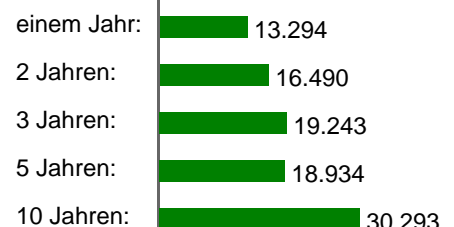
Ausstieg



Einstieg

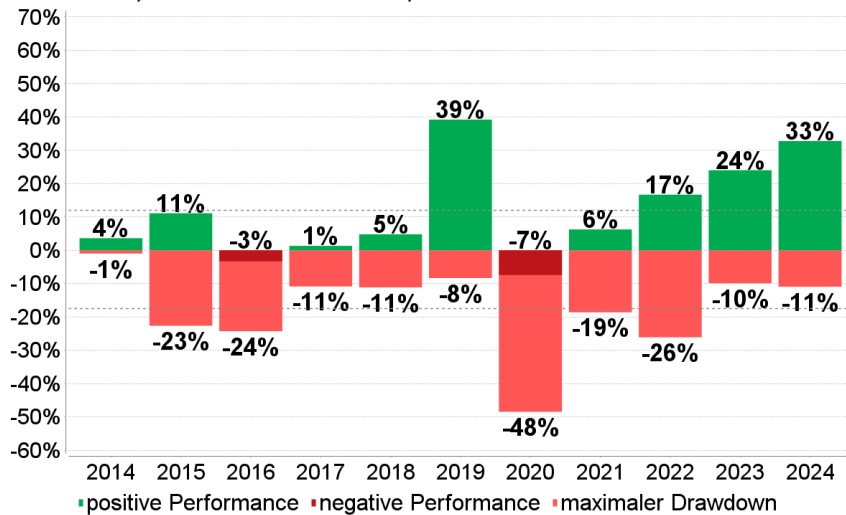
Vermögensentwicklung

Das wäre aus 10.000 Euro geworden, vor ...



Performance/Drawdown

Rendite: 12,03% Ø-Drawdown: -17,46%



Rendite-Risiko-Tabelle

Vergleich	geoPAK10	Verlust-Ratio
Münchener Rück-Aktie	11%	1,88
Champions-Aktie mit niedrigstem Risiko	26%	1,32
Champions-Aktie mit höchster Gewinnperspektive	27%	1,85
Branchen-Durchschnitt Finanzen-Champions	17%	1,76

Die Tabelle zeigt die Rendite-Risiko-Profile der Champions mit dem niedrigsten Risiko und der höchsten Gewinnperspektive aus der Branche Finanzen. Die Namen sowie die konkreten Kennzahlen erfahren Sie im [boerse.de-Aktienbrief](https://www.boerse.de/aktienbrief).

Investment-Check

Münchener Rück ist im [boerse.de-Dividendenfonds](https://www.boerse.de/dividendenfonds) enthalten. Insgesamt sind die boerse.de-Fonds mit 1.509 Aktien im Wert von 754.802 Euro investiert.

Performance-Fazit

In den vergangenen zehn Jahren hat Münchener Rück 11% p.a. gewonnen, und das Anlagerisiko ist mit einer Verlust-Ratio von 1,88 als moderat einzustufen. Münchener Rück ist ein Champion, gehört also zu den 100 laut Performance-Analyse erfolgreichsten und sichersten Aktien der Welt im [boerse.de-Aktienbrief](https://www.boerse.de/aktienbrief).

Impressum / rechtliche Hinweise / Haftungsausschlüsse

© TM Börsenverlag AG, Dr.-Steinbeißer-Str. 10, 83026 Rosenheim, Tel. 08031 2033-0.

Quelle: Refinitiv, eigene Berechnungen und Recherchen. Trotz sorgfältiger Bearbeitung können wir für die Richtigkeit der Angaben und Kurse keine Gewähr übernehmen. Hinweis: Gewinne aus der Vergangenheit können zukünftige Gewinne nicht garantieren. Alle Angaben dienen ausschließlich der Information, begründen kein Haftungsobligo, sind keine Beratung und sollen nicht als Aufforderung verstanden werden, eine Transaktion zu tätigen. Dieser Performance-Check, sämtliche darin veröffentlichten Darstellungen und sonstige Inhalte sind urheberrechtlich geschützt. Alle Rechte vorbehalten.