

boerse.de-Aktien-Rating:

Die boerse.de-Performance-Analyse ermittelt für Vectron Systems ein Rating von B (Depotbremsen).  
[Info...](#)

**VECTRON**

12,70 EUR

Kurs: 27.03.25

**B**

**WKN:** A0KEXC  
**ISIN:** DE000A0KEXC7

**Branche:** Technologie  
**Sektor:** Hardware



**geoPAK10:** 10%

Abkürzung für **geometrische Per Annum** Kursentwicklung der vergangenen **10** Jahre, also den durchschnittl. jährlichen Kursgewinn in diesem Zeitraum.



**Gewinn-Konstanz:** 41%

Misst die Häufigkeit, mit der eine Anlage in 7140 historischen Ein- und Ausstiegs-Szenarien positive Kursrenditen erwirtschaftet hätte.



**Verlust-Ratio:** 5,27

Zeigt, wie häufig in der Vergangenheit Kursverluste aufgetreten sind und wie hoch diese dabei im Schnitt ausfielen.

Im „[Leitfaden für Ihr Vermögen](#)“ finden Sie eine ausführliche Erklärung der Performance-Analyse sowie zur Berechnung der Performance-Kennzahlen. Aktienbrief-Abonnenten ([Info](#)) haben übrigens vollen Zugriff auf alle Performance-Checks.

**10-Jahres-Chart**



**Performance-Auswertung**

**Gesamtpformance:** 355,83%

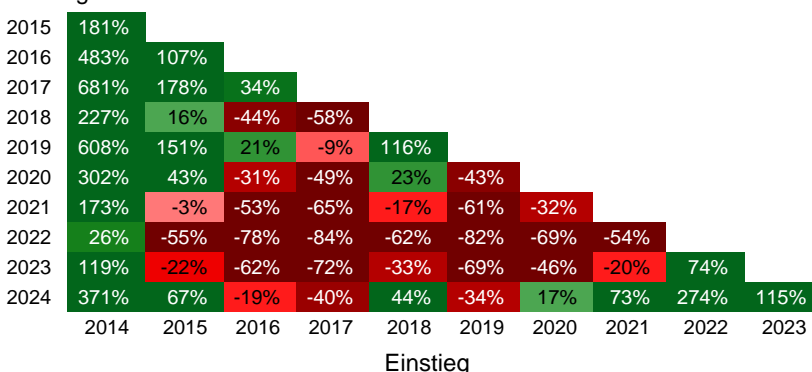
Bestes Jahr	2015	181,41%
Schlechtestes Jahr	2018	-58,09%
Bester Monat	05.2017	66,55%
Schlechtester Monat	03.2020	-49,67%
Bester Tag	02.01.2023	29,18%
Schlechtester Tag	06.07.2018	-22,35%

**Letztes All-Time-High:**

01.06.2017 bei 39,25 Euro

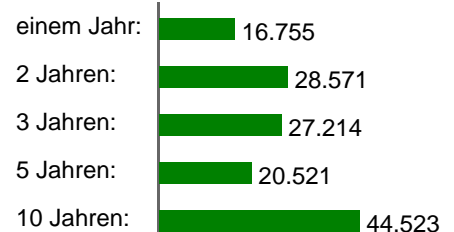
**Performance-Dreieck**

Ausstieg



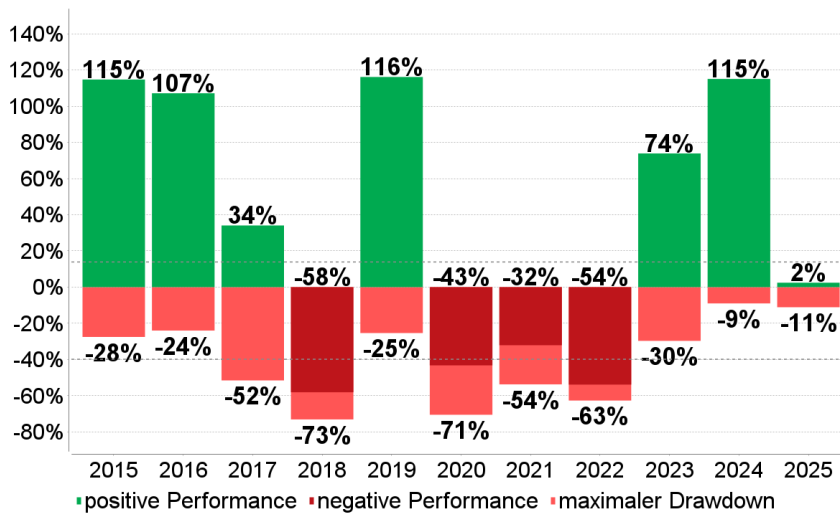
**Vermögensentwicklung**

Das wäre aus 10.000 Euro geworden, vor ...



## Performance/Drawdown

Rendite: 13,90% Ø-Drawdown: -39,85%



## Rendite-Risiko-Tabelle

Vergleich	geoPAK10	Verlust-Ratio
Vectron Systems-Aktie	10%	5,27
Champions-Aktie mit niedrigstem Risiko	24%	1,45
Champions-Aktie mit höchster Gewinnperspektive	71%	2,82
Branchen-Durchschnitt Technologie-Champions	23%	2,21

Die Tabelle zeigt die Rendite-Risiko-Profile der Champions mit dem niedrigsten Risiko und der höchsten Gewinnperspektive aus der Branche Technologie. Die Namen sowie die konkreten Kennzahlen erfahren Sie im [boerse.de-Aktienbrief](#).

## Investment-Check

Vectron Systems ist in keinem der [boerse.de-Indizes](#) und in keinem der [boerse.de-Fonds](#) enthalten.

## Performance-Fazit

In den vergangenen zehn Jahren hat die Vectron Systems-Aktie 10% p.a. gewonnen und das Anlagerisiko ist mit einer Verlust-Ratio von 5,27 als hoch einzustufen. Vectron Systems ist aktuell kein Champion, gehört also nicht zu den 100 laut Performance-Analyse erfolgreichsten und sichersten Aktien der Welt. [Info ...](#)

## Impressum / rechtliche Hinweise / Haftungsausschlüsse

© TM Börsenverlag AG, Dr.-Steinbeißer-Str. 10, 83026 Rosenheim, Tel. 08031 2033-0.

Quelle: Refinitiv, eigene Berechnungen und Recherchen. Trotz sorgfältiger Bearbeitung können wir für die Richtigkeit der Angaben und Kurse keine Gewähr übernehmen. Hinweis: Gewinne aus der Vergangenheit können zukünftige Gewinne nicht garantieren. Alle Angaben dienen ausschließlich der Information, begründen kein Haftungsobligo, sind keine Beratung und sollen nicht als Aufforderung verstanden werden, eine Transaktion zu tätigen. Dieser Performance-Check, sämtliche darin veröffentlichten Darstellungen und sonstige Inhalte sind urheberrechtlich geschützt. Alle Rechte vorbehalten.