



99,50 EUR

Kurs: 22.01.25

boerse.de-Aktien-Rating:

**AAA**

Die boerse.de-Performance-Analyse ermittelt für Symrise ein Rating von AAA (Champions-Aktie).  
[Info...](#)

WKN: SYM999

ISIN: DE000SYM9999

Branche:

Chemie, Pharma, Bio- & Medizintechnik

Sektor:

Chemie



**geoPAK10:** 6%

Abkürzung für **geometrische Per Annum** Kursentwicklung der vergangenen **10** Jahre, also den durchschnittl. jährlichen Kursgewinn in diesem Zeitraum.



**Gewinn-Konstanz:** 84%

Misst die Häufigkeit, mit der eine Anlage in 7140 historischen Ein- und AusstiegsSzenarien positive Kursrenditen erwirtschaftet hätte.



**Verlust-Ratio:** 2,36

Zeigt, wie häufig in der Vergangenheit Kursverluste aufgetreten sind und wie hoch diese dabei im Schnitt ausfielen.

Im „[Leitfaden für Ihr Vermögen](#)“ finden Sie eine ausführliche Erklärung der Performance-Analyse sowie zur Berechnung der Performance-Kennzahlen. Aktienbrief-Abonnenten ([Info](#)) haben übrigens vollen Zugriff auf alle Performance-Checks.

10-Jahres-Chart



Performance-Auswertung

**Gesamtpformance:** 104,67%

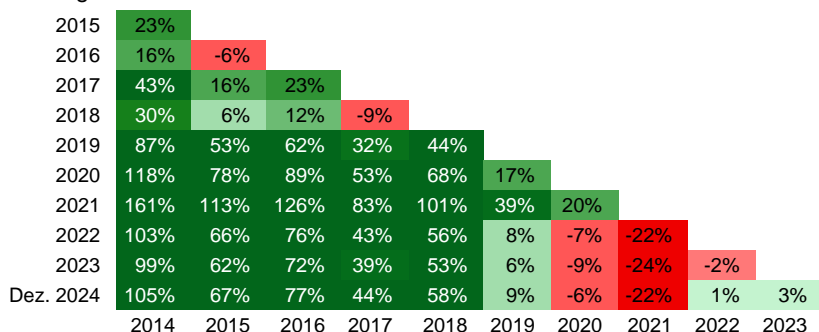
Bestes Jahr	2019	44,33%
Schlechtestes Jahr	2022	-22,26%
Bester Monat	03.2024	17,63%
Schlechtester Monat	01.2022	-18,90%
Bester Tag	19.03.2020	10,60%
Schlechtester Tag	06.05.2022	-9,27%

**Letztes All-Time-High:**

22.11.2021 bei 132,00 Euro

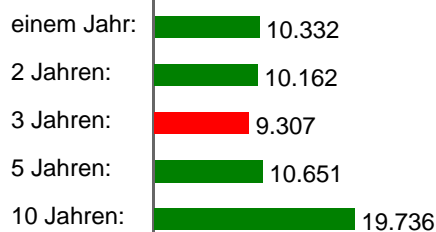
Performance-Dreieck

Ausstieg



Vermögensentwicklung

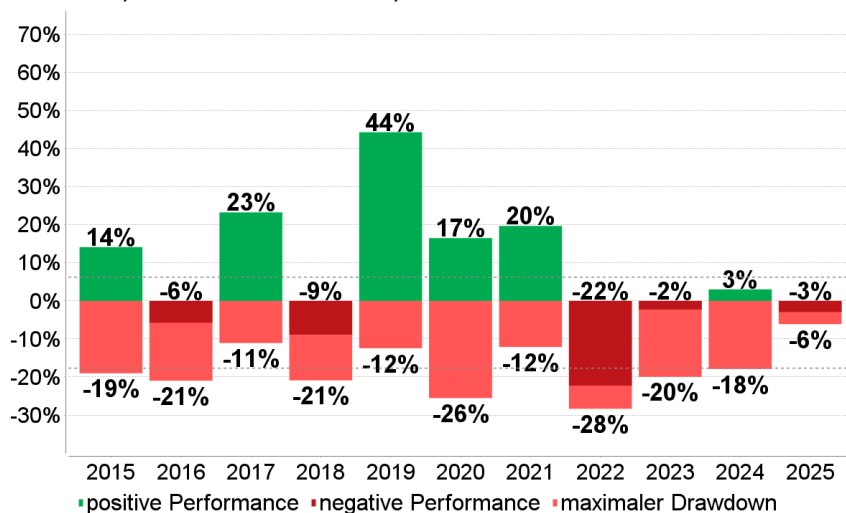
Das wäre aus 10.000 Euro geworden, vor ...



Einstieg

## Performance/Drawdown

Rendite: 6,26% Ø-Drawdown: -17,66%



## Rendite-Risiko-Tabelle

Vergleich	geoPAK10	Verlust-Ratio
Symrise-Aktie	6%	2,36
Champions-Aktie mit niedrigstem Risiko	19%	<b>1,25</b>
Champions-Aktie mit höchster Gewinnperspektive	<b>23%</b>	1,81
Branchen-Durchschnitt Chemie, Pharma, Bio- & Medizintechnik-Champions	14%	2,17

Die Tabelle zeigt die Rendite-Risiko-Profile der Champions mit dem niedrigsten Risiko und der höchsten Gewinnperspektive aus der Branche Chemie, Pharma, Bio- & Medizintechnik. Die Namen sowie die konkreten Kennzahlen erfahren Sie im [boerse.de-Aktienbrief](#).

## Investment-Check

Symrise ist im [BCDI Deutschland](#) und [boerse.de-Dividendenfonds](#) enthalten. Insgesamt sind die boerse.de-Fonds mit 7.015 Aktien im Wert von 700.237 Euro investiert.

## Performance-Fazit

In den vergangenen zehn Jahren hat Symrise 6% p.a. gewonnen, und das Anlagerisiko ist mit einer Verlust-Ratio von 2,36 als moderat einzustufen. Symrise ist ein Champion, gehört also zu den 100 laut Performance-Analyse erfolgreichsten und sichersten Aktien der Welt im [boerse.de-Aktienbrief](#).

## Impressum / rechtliche Hinweise / Haftungsausschlüsse

© TM Börsenverlag AG, Dr.-Steinbeißer-Str. 10, 83026 Rosenheim, Tel. 08031 2033-0.

Quelle: Refinitiv, eigene Berechnungen und Recherchen. Trotz sorgfältiger Bearbeitung können wir für die Richtigkeit der Angaben und Kurse keine Gewähr übernehmen. Hinweis: Gewinne aus der Vergangenheit können zukünftige Gewinne nicht garantieren. Alle Angaben dienen ausschließlich der Information, begründen kein Haftungsobligo, sind keine Beratung und sollen nicht als Aufforderung verstanden werden, eine Transaktion zu tätigen. Dieser Performance-Check, sämtliche darin veröffentlichten Darstellungen und sonstige Inhalte sind urheberrechtlich geschützt. Alle Rechte vorbehalten.