



34,15 EUR

Kurs: 06.03.26

boerse.de-Aktien-Rating:

AAA

Die boerse.de-Performance-Analyse ermittelt für Novo Nordisk ein Rating von AAA (Champions-Aktie). [Info...](#)

WKN: A3EU6F

ISIN: DK0062498333

Branche: Chemie, Pharma, Bio- & Medizintechnik

Sektor: Pharma



geoPAK10: 4%

Abkürzung für **geometrische Per Annum** Kursentwicklung der vergangenen **10** Jahre, also den durchschnittl. jährlichen Kursgewinn in diesem Zeitraum.



Gewinn-Konstanz: 86%

Misst die Häufigkeit, mit der eine Anlage in 7140 historischen Ein-und-Ausstiegs-Szenarien positive Kursrenditen erwirtschaftet hätte.

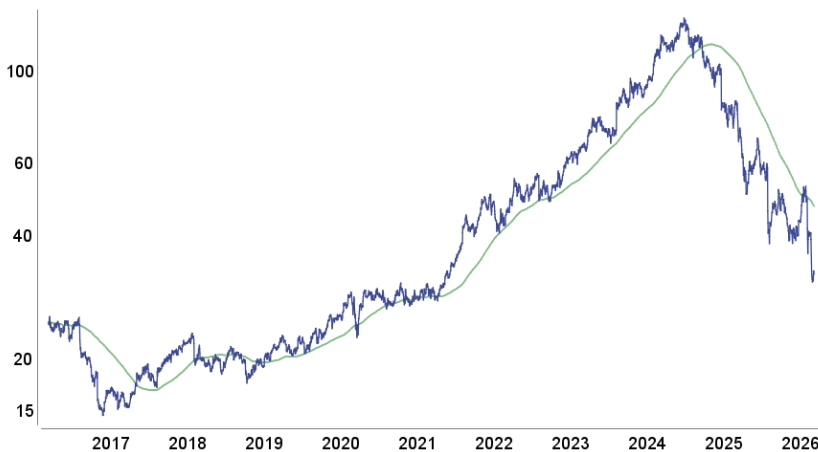


Verlust-Ratio: 3,25

Zeigt, wie häufig in der Vergangenheit Kursverluste aufgetreten sind und wie hoch diese dabei im Schnitt ausfielen.

Im „[Leitfaden für Ihr Vermögen](#)“ finden Sie eine ausführliche Erklärung der Performance-Analyse sowie zur Berechnung der Performance-Kennzahlen. Aktienbrief-Abonnenten ([Info](#)) und Mitglieder im boerse.de-Investoren-Club ([Info](#)) haben übrigens vollen Zugriff auf alle Performance-Checks.

10-Jahres-Chart



Performance-Auswertung

Gesamtpformance: 30,95%

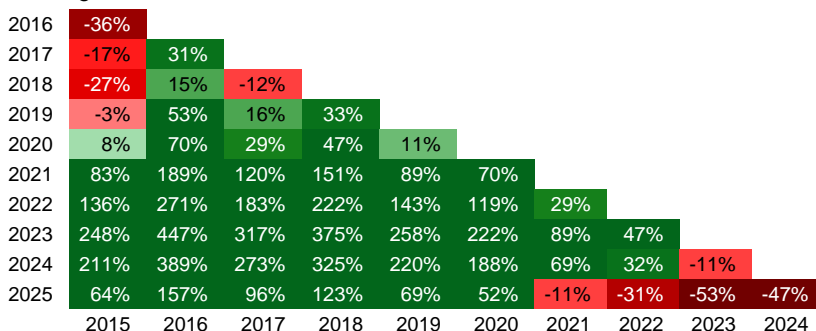
Bestes Jahr	2021	70,17%
Schlechtestes Jahr	2025	-47,40%
Bester Monat	08.2023	16,72%
Schlechtester Monat	02.2026	-37,46%
Bester Tag	08.08.2023	16,09%
Schlechtester Tag	29.07.2025	-21,44%

Letztes All-Time-High:

25.06.2024 bei 137,58 Euro

Performance-Dreieck

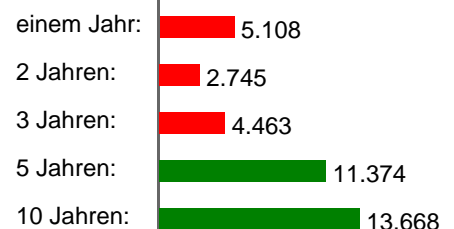
Ausstieg



Einstieg

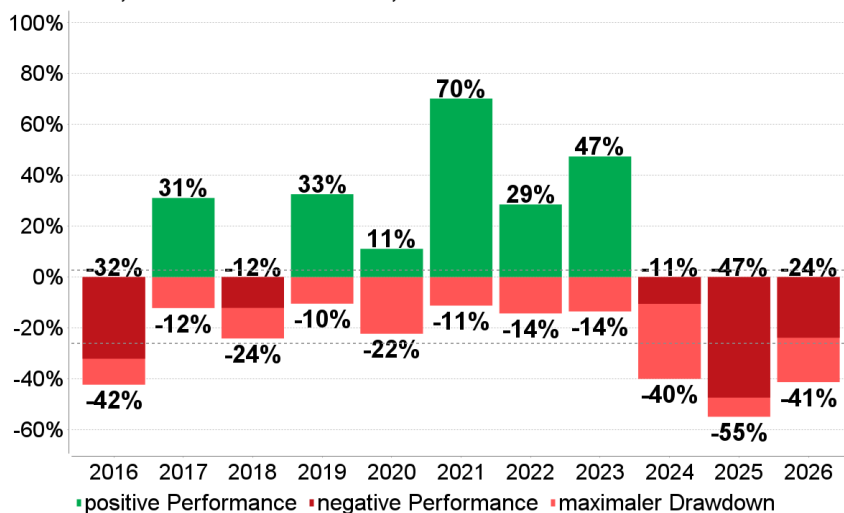
Vermögensentwicklung

Das wäre aus 10.000 Euro geworden, vor ...



Performance/Drawdown

Rendite: 2,72% Ø-Drawdown: -26,07%



Rendite-Risiko-Tabelle

Vergleich	geoPAK10	Verlust-Ratio
Novo Nordisk-Aktie	4%	3,25
Champions-Aktie mit niedrigstem Risiko	12%	1,47
Champions-Aktie mit höchster Gewinnperspektive	46%	2,46
Branchen-Durchschnitt Chemie, Pharma, Bio- & Medizintechnik-Champions	18%	2,04

Die Tabelle zeigt die Rendite-Risiko-Profile der Champions mit dem niedrigsten Risiko und der höchsten Gewinnperspektive aus der Branche Chemie, Pharma, Bio- & Medizintechnik. Die Namen sowie die konkreten Kennzahlen erfahren Sie im [boerse.de-Aktienbrief](#).

Investment-Check

Der [boerse.de-Aktienbrief](#) hat Novo Nordisk in 53 Basis-Depots aufgenommen, woraus sich für Buy & Hold-Anleger im Schnitt ein fantastischer Kursgewinn von 259% errechnet. Gleichzeitig ist Novo Nordisk im [BCDI Europa](#), [boerse.de-Aktienfonds](#) und [boerse.de-Dividendenfonds](#) enthalten. Insgesamt sind die boerse.de-Fonds mit 113.805 Aktien im Wert von 3.787.454 Euro investiert.

Performance-Fazit

In den vergangenen zehn Jahren hat Novo Nordisk 4% p.a. gewonnen, weshalb das mit einer Verlust-Ratio von 3,25 erhöhte Anlagerisiko als angemessen einzustufen ist. Novo Nordisk ist ein Champion, gehört also zu den 100 laut Performance-Analyse erfolgreichsten und sichersten Aktien der Welt im [boerse.de-Aktienbrief](#).

Impressum / rechtliche Hinweise / Haftungsausschlüsse

© TM Börsenverlag AG, Dr.-Steinbeißer-Str. 10, 83026 Rosenheim, Tel. 08031 2033-0.
Quelle: Refinitiv, eigene Berechnungen und Recherchen. Trotz sorgfältiger Bearbeitung können wir für die Richtigkeit der Angaben und Kurse keine Gewähr übernehmen. Hinweis: Gewinne aus der Vergangenheit können zukünftige Gewinne nicht garantieren. Alle Angaben dienen ausschließlich der Information, begründen kein Haftungsobligo, sind keine Beratung und sollen nicht als Aufforderung verstanden werden, eine Transaktion zu tätigen. Dieser Performance-Check, sämtliche darin veröffentlichten Darstellungen und sonstige Inhalte sind urheberrechtlich geschützt. Alle Rechte vorbehalten.

Champions sind die langfristig besten Aktien der Welt!

Schon seit dem Jahr 2002 vergibt der [boerse.de-Aktienbrief](#) auf Grundlage der [Performance-Analyse](#) an die 100 langfristig besten Aktien das Champions-Prädikat. Dafür werden aus tausenden weltweit notierten Aktien die Champions selektiert, die das Geld ihrer Aktionäre dauerhaft vermehren.



In Champions investieren und wachsen lassen

Heute sind Champions Kern aller [boerse.de-Fonds](#), des Direktanlageservices [myChampions100](#) sowie der Einzelkontenverwaltungen (ab 500.000 Euro). Einschließlich der [BCDI-Zertifikate](#) sowie des [boerse.de-Gold-ETCs](#) (WKN: TMG0LD) für Responsible Gold, haben Anleger schon mehr als 600 Mio. Euro in diese auf Champions basierenden transparenten, regelbasierten und innovativen Anlagekonzepte investiert.

Profitieren von Champions-Investments – denn Ihr Vermögen braucht ein Fundament!



Deshalb lieben wir Champions-Aktien als Anlageuniversum



Stand: 06.03.2026, mit historischer Rückrechnung vom 31.12.1999 bis Veröffentlichung am 22.02.2022, die frühere Wertentwicklung ist kein verlässlicher Indikator für künftige Ergebnisse, Quelle: boerse.de

Um die hohe Anlagequalität der Champions-Aktien zu belegen, veröffentlicht boerse.de schon seit Februar 2002 börsentäglich den boerse.de-Champions-Index (BCI), in dem alle 100 Champions-Aktien enthalten sind. Der Index wurde am 31. Januar 2000 auf 10.000 Punkte normiert und notiert per 06.03.2026 bei 64.029 Punkten – ein Plus von 540% bzw. +7,4% jährlich. Zum Vergleich:

Der MSCI World legte im selben Zeitraum nur um 4,0% zu, was einer Outperformance des BCI von 3,4 Prozentpunkten pro Jahr zum bekannten Welt-Index entspricht!

Mit der digitalen Vermögensverwaltung myChampions100 profitieren auch Sie von allen 100 Champions-Aktien! [Jetzt starten ...](#)

