

Amplifon Milano

24,17 EUR

Kurs: 04.12.24

boerse.de-Aktien-Rating:

AA

Die boerse.de-Performance-Analyse ermittelt für Amplifon Milano ein Rating von AA (Champions-Watchlist).
[Info...](#)

WKN: A0JMJX
ISIN: IT0004056880

Branche: Chemie, Pharma, Bio- und Medizintechnik
Sektor: Medizintechnik



geoPAK10: 14%

Abkürzung für **geometrische Per Annum** Kursentwicklung der vergangenen **10** Jahre, also den durchschnittl. jährlichen Kursgewinn in diesem Zeitraum.



Gewinn-Konstanz: 86%

Misst die Häufigkeit, mit der eine Anlage in 7140 historischen Ein- und AusstiegsSzenarien positive Kursrenditen erwirtschaftet hätte.



Verlust-Ratio: 2,94

Zeigt, wie häufig in der Vergangenheit Kursverluste aufgetreten sind und wie hoch diese dabei im Schnitt ausfielen.

Im „[Leitfaden für Ihr Vermögen](#)“ finden Sie eine ausführliche Erklärung der Performance-Analyse sowie zur Berechnung der Performance-Kennzahlen. Aktienbrief-Abonnenten ([Info](#)) haben übrigens vollen Zugriff auf alle Performance-Checks.

10-Jahres-Chart



Performance-Auswertung

Gesamtpformance: 395,62%

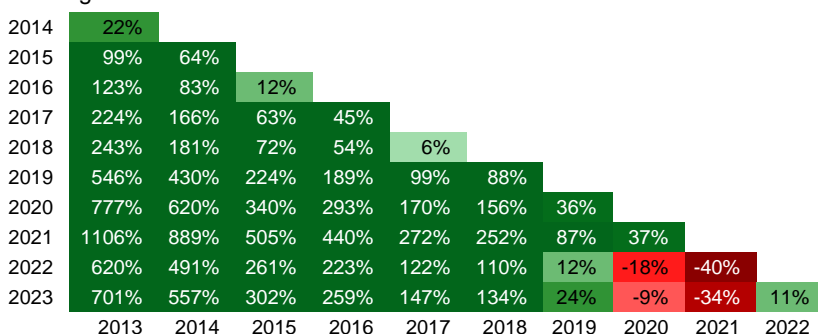
Bestes Jahr	2019	88,42%
Schlechtestes Jahr	2022	-40,27%
Bester Monat	07.2020	21,83%
Schlechtester Monat	03.2020	-24,44%
Bester Tag	25.07.2018	11,24%
Schlechtester Tag	16.03.2020	-12,85%

Letztes All-Time-High:

31.12.2021 bei 46,79 Euro

Performance-Dreieck

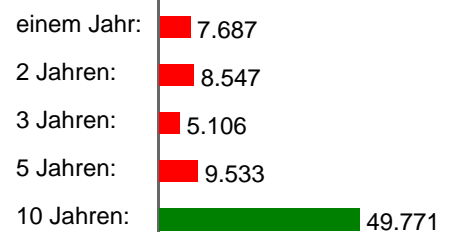
Ausstieg



Einstieg

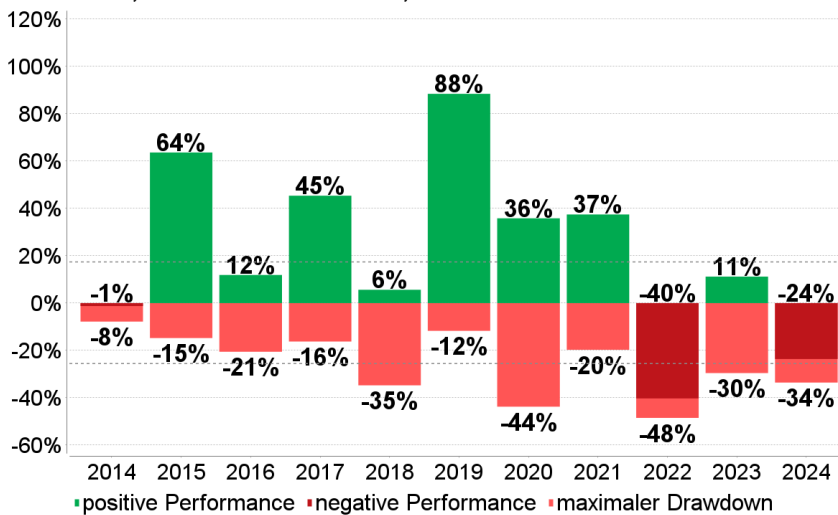
Vermögensentwicklung

Das wäre aus 10.000 Euro geworden, vor ...



Performance/Drawdown

Rendite: 17,43% Ø-Drawdown: -25,54%



Rendite-Risiko-Tabelle

Vergleich	geoPAK10	Verlust-Ratio
Amplifon Milano-Aktie	14%	2,94
Champions-Aktie mit niedrigstem Risiko	19%	1,37
Champions-Aktie mit höchster Gewinnperspektive	27%	2,15
Branchen-Durchschnitt Chemie, Pharma, Bio- und Medizintechnik-Champions	15%	2,27

Die Tabelle zeigt die Rendite-Risiko-Profile der Champions mit dem niedrigsten Risiko und der höchsten Gewinnperspektive aus der Branche Chemie, Pharma, Bio- und Medizintechnik. Die Namen sowie die konkreten Kennzahlen erfahren Sie im [boerse.de-Aktienbrief](#).

Investment-Check

Amplifon Milano ist in keinem der [boerse.de-Indizes](#) und in keinem der [boerse.de-Fonds](#) enthalten. Die Aktie zählt zum Anlageuniversum [boerse.de-Aktienbrief Plus](#), das 250 Titel umfasst. Um zu überprüfen, ob sich hier gerade eine Chance auf Trendgewinne eröffnet, fordern Sie diesen einzigartigen Trendfolgedienst jetzt einfach [kostenlos und unverbindlich](#) an.

Performance-Fazit

In den vergangenen zehn Jahren hat die Amplifon Milano-Aktie 14% p.a. gewonnen und das Anlagerisiko ist mit einer Verlust-Ratio von 2,94 als hoch einzustufen. Amplifon Milano ist aktuell kein Champion, gehört also nicht zu den 100 laut Performance-Analyse erfolgreichsten und sichersten Aktien der Welt. [Info ...](#)

Impressum / rechtliche Hinweise / Haftungsausschlüsse

© TM Börsenverlag AG, Dr.-Steinbeißer-Str. 10, 83026 Rosenheim, Tel. 08031 2033-0.

Quelle: Refinitiv, eigene Berechnungen und Recherchen. Trotz sorgfältiger Bearbeitung können wir für die Richtigkeit der Angaben und Kurse keine Gewähr übernehmen. Hinweis: Gewinne aus der Vergangenheit können zukünftige Gewinne nicht garantieren. Alle Angaben dienen ausschließlich der Information, begründen kein Haftungsobligo, sind keine Beratung und sollen nicht als Aufforderung verstanden werden, eine Transaktion zu tätigen. Dieser Performance-Check, sämtliche darin veröffentlichten Darstellungen und sonstige Inhalte sind urheberrechtlich geschützt. Alle Rechte vorbehalten.