

Softbank Group

48,96 EUR

Kurs: 21.03.25

boerse.de-Aktien-Rating:

B

Die boerse.de-Performance-Analyse ermittelt für Softbank Group ein Rating von B (Depotbremser).
[Info...](#)

WKN: 891624
ISIN: JP3436100006

Branche: Sonstiges
Sektor: Holdings



geoPAK10: 8%

Abkürzung für **geometrische Per Annum** Kursentwicklung der vergangenen **10 Jahre**, also den durchschnittl. jährlichen Kursgewinn in diesem Zeitraum.



Gewinn-Konstanz: 78%

Misst die Häufigkeit, mit der eine Anlage in 7140 historischen Ein- und Ausstiegs-Szenarien positive Kursrenditen erwirtschaftet hätte.

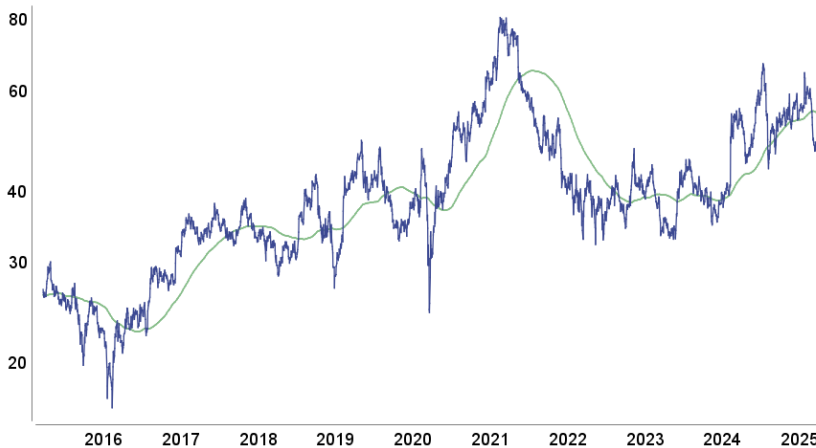


Verlust-Ratio: 3,47

Zeigt, wie häufig in der Vergangenheit Kursverluste aufgetreten sind und wie hoch diese dabei im Schnitt ausfielen.

Im „[Leitfaden für Ihr Vermögen](#)“ finden Sie eine ausführliche Erklärung der Performance-Analyse sowie zur Berechnung der Performance-Kennzahlen. Aktienbrief-Abonnenten ([Info](#)) haben übrigens vollen Zugriff auf alle Performance-Checks.

10-Jahres-Chart



Performance-Auswertung

Gesamtpformance: 94,58%

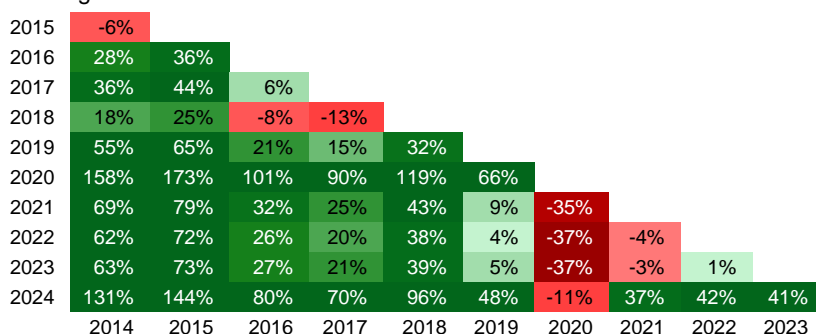
Bestes Jahr	2020	65,93%
Schlechtestes Jahr	2021	-34,55%
Bester Monat	02.2024	38,05%
Schlechtester Monat	03.2020	-22,58%
Bester Tag	08.02.2024	21,50%
Schlechtester Tag	18.03.2020	-18,66%

Letztes All-Time-High:

18.02.2000 bei 92,50 Euro

Performance-Dreieck

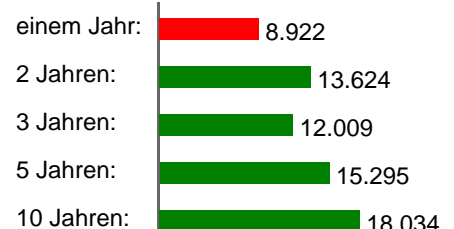
Ausstieg



Einstieg

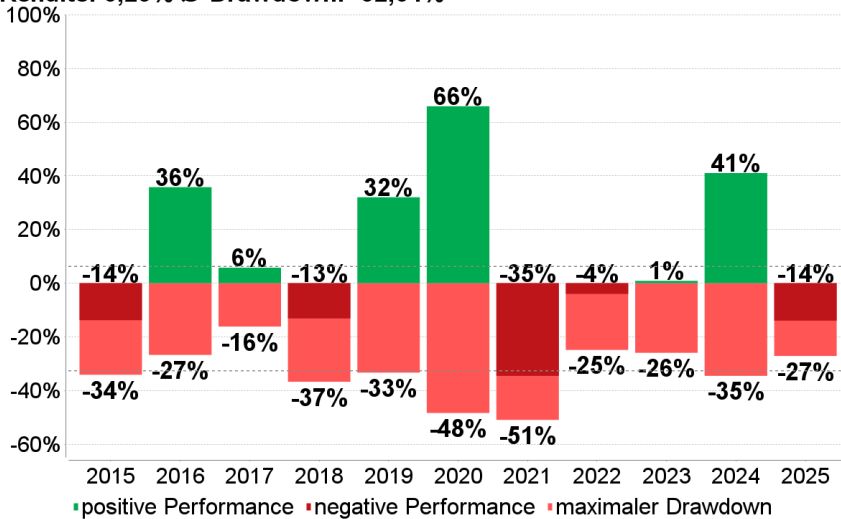
Vermögensentwicklung

Das wäre aus 10.000 Euro geworden, vor ...



Performance/Drawdown

Rendite: 6,25% Ø-Drawdown: -32,64%



Rendite-Risiko-Tabelle

Vergleich	geoPAK10	Verlust-Ratio
Softbank Group-Aktie	8%	3,47
Champions-Aktie mit niedrigstem Risiko	15%	1,40
Champions-Aktie mit höchster Gewinnperspektive	23%	1,79
Branchen-Durchschnitt Sonstiges-Champions	14%	2,23

Die Tabelle zeigt die Rendite-Risiko-Profile der Champions mit dem niedrigsten Risiko und der höchsten Gewinnperspektive aus der Branche Sonstiges. Die Namen sowie die konkreten Kennzahlen erfahren Sie im [boerse.de-Aktienbrief](#).

Investment-Check

Softbank Group ist in keinem der [boerse.de-Indizes](#) und in keinem der [boerse.de-Fonds](#) enthalten. Die Aktie zählt zum Anlageuniversum [boerse.de-Signale Aktien Welt](#), das 1572 Titel umfasst. Um zu überprüfen, ob sich hier gerade eine Chance auf Trendgewinne eröffnet, fordern Sie diesen einzigartigen Trendfolgedienst jetzt einfach [kostenlos und unverbindlich](#) an.

Performance-Fazit

In den vergangenen zehn Jahren hat die Softbank Group-Aktie 8% p.a. gewonnen und das Anlagerisiko ist mit einer Verlust-Ratio von 3,47 als hoch einzustufen. Softbank Group ist aktuell kein Champion, gehört also nicht zu den 100 laut Performance-Analyse erfolgreichsten und sichersten Aktien der Welt. [Info ...](#)

Impressum / rechtliche Hinweise / Haftungsausschlüsse

© TM Börsenverlag AG, Dr.-Steinbeißer-Str. 10, 83026 Rosenheim, Tel. 08031 2033-0.

Quelle: Refinitiv, eigene Berechnungen und Recherchen. Trotz sorgfältiger Bearbeitung können wir für die Richtigkeit der Angaben und Kurse keine Gewähr übernehmen. Hinweis: Gewinne aus der Vergangenheit können zukünftige Gewinne nicht garantieren. Alle Angaben dienen ausschließlich der Information, begründen kein Haftungsobligo, sind keine Beratung und sollen nicht als Aufforderung verstanden werden, eine Transaktion zu tätigen. Dieser Performance-Check, sämtliche darin veröffentlichten Darstellungen und sonstige Inhalte sind urheberrechtlich geschützt. Alle Rechte vorbehalten.