

**MinebeaMitsumi**  
Passion to Create Value through Difference

15,80 EUR

Kurs: 05.12.24

boerse.de-Aktien-Rating:

**B**

Die boerse.de-Performance-Analyse ermittelt für Minebea Mitsumi ein Rating von B (Depotbremser).  
[Info...](#)

WKN: 851838  
ISIN: JP3906000009

Branche: Technologie  
Sektor: Elektronik/Elektrotechnik



**geoPAK10:** 2%

Abkürzung für **geometrische Per Annum** Kursentwicklung der vergangenen **10** Jahre, also den durchschnittl. jährlichen Kursgewinn in diesem Zeitraum.



**Gewinn-Konstanz:** 74%

Misst die Häufigkeit, mit der eine Anlage in 7140 historischen Ein- und AusstiegsSzenarien positive Kursrenditen erwirtschaftet hätte.



**Verlust-Ratio:** 3,30

Zeigt, wie häufig in der Vergangenheit Kursverluste aufgetreten sind und wie hoch diese dabei im Schnitt ausfielen.

Im „[Leitfaden für Ihr Vermögen](#)“ finden Sie eine ausführliche Erklärung der Performance-Analyse sowie zur Berechnung der Performance-Kennzahlen. Aktienbrief-Abonnenten ([Info](#)) haben übrigens vollen Zugriff auf alle Performance-Checks.

## 10-Jahres-Chart



## Performance-Auswertung

**Gesamtpformance:** 53,15%

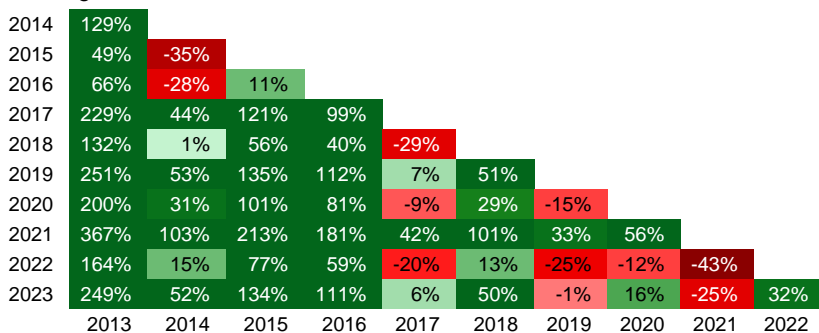
Bestes Jahr	2014	129,41%
Schlechtestes Jahr	2022	-43,50%
Bester Monat	05.2014	32,59%
Schlechtester Monat	12.2015	-23,17%
Bester Tag	21.07.2016	18,76%
Schlechtester Tag	05.08.2024	-15,90%

**Letztes All-Time-High:**

10.12.2021 bei 25,60 Euro

## Performance-Dreieck

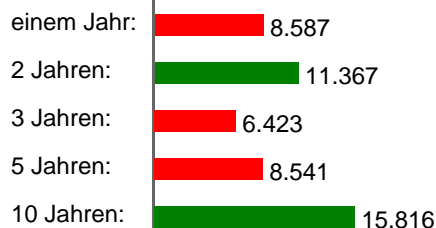
Ausstieg



Einstieg

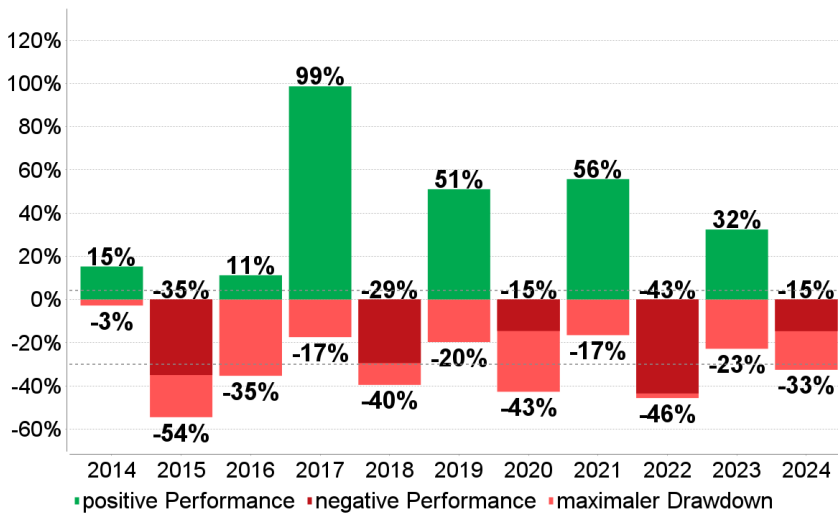
## Vermögensentwicklung

Das wäre aus 10.000 Euro geworden, vor ...



## Performance/Drawdown

Rendite: 4,18% Ø-Drawdown: -29,96%



## Rendite-Risiko-Tabelle

Vergleich	geoPAK10	Verlust-Ratio
Minebea Mitsumi-Aktie	2%	3,30
Champions-Aktie mit niedrigstem Risiko	22%	1,43
Champions-Aktie mit höchster Gewinnperspektive	75%	2,77
Branchen-Durchschnitt Technologie-Champions	25%	2,15

Die Tabelle zeigt die Rendite-Risiko-Profile der Champions mit dem niedrigsten Risiko und der höchsten Gewinnperspektive aus der Branche Technologie. Die Namen sowie die konkreten Kennzahlen erfahren Sie im [boerse.de-Aktienbrief](#).

## Investment-Check

Minebea Mitsumi ist als Bestandteil des Darwin-Portfolios ein Investment des [boerse.de-Technologiefonds](#).

## Performance-Fazit

In den vergangenen zehn Jahren hat die Minebea Mitsumi-Aktie 2% p.a. gewonnen und das Anlagerisiko ist mit einer Verlust-Ratio von 3,30 als hoch einzustufen. Minebea Mitsumi ist aktuell kein Champion, gehört also nicht zu den 100 laut Performance-Analyse erfolgreichsten und sichersten Aktien der Welt. [Info ...](#)

## Impressum / rechtliche Hinweise / Haftungsausschlüsse

© TM Börsenverlag AG, Dr.-Steinbeißer-Str. 10, 83026 Rosenheim, Tel. 08031 2033-0.

Quelle: Refinitiv, eigene Berechnungen und Recherchen. Trotz sorgfältiger Bearbeitung können wir für die Richtigkeit der Angaben und Kurse keine Gewähr übernehmen. Hinweis: Gewinne aus der Vergangenheit können zukünftige Gewinne nicht garantieren. Alle Angaben dienen ausschließlich der Information, begründen kein Haftungsobligo, sind keine Beratung und sollen nicht als Aufforderung verstanden werden, eine Transaktion zu tätigen. Dieser Performance-Check, sämtliche darin veröffentlichten Darstellungen und sonstige Inhalte sind urheberrechtlich geschützt. Alle Rechte vorbehalten.