



50,46 EUR

Kurs: 18.03.25

boerse.de-Aktien-Rating:

B

Die boerse.de-Performance-Analyse ermittelt für NN Group ein Rating von B (Depotbremsen).
[Info...](#)

WKN: A115DY
ISIN: NL0010773842

Branche: Finanzen
Sektor: Versicherung



geoPAK10: 6%

Abkürzung für **geometrische Per Annum** Kursentwicklung der vergangenen **10** Jahre, also den durchschnittl. jährlichen Kursgewinn in diesem Zeitraum.



Gewinn-Konstanz: 76%

Misst die Häufigkeit, mit der eine Anlage in 7140 historischen Ein- und Ausstiegs-Szenarien positive Kursrenditen erwirtschaftet hätte.



Verlust-Ratio: 2,30

Zeigt, wie häufig in der Vergangenheit Kursverluste aufgetreten sind und wie hoch diese dabei im Schnitt ausfielen.

Im „[Leitfaden für Ihr Vermögen](#)“ finden Sie eine ausführliche Erklärung der Performance-Analyse sowie zur Berechnung der Performance-Kennzahlen. Aktienbrief-Abonnenten ([Info](#)) haben übrigens vollen Zugriff auf alle Performance-Checks.

10-Jahres-Chart



Performance-Auswertung

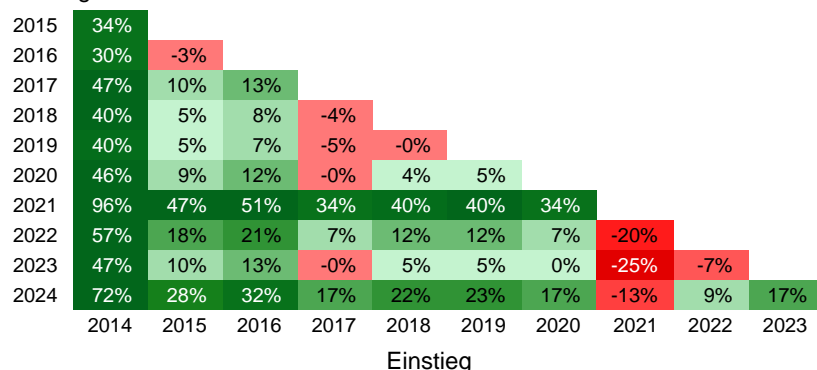
Gesamtpformance: 88,62%

Bestes Jahr	2021	34,09%
Schlechtestes Jahr	2022	-19,85%
Bester Monat	11.2023	14,97%
Schlechtester Monat	03.2020	-20,95%
Bester Tag	10.11.2016	20,36%
Schlechtester Tag	27.09.2023	-15,58%

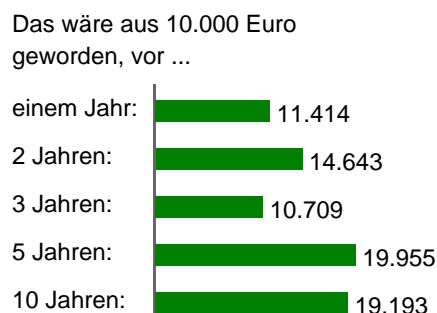
Letztes All-Time-High:
10.02.2022 bei 52,72 Euro

Performance-Dreieck

Ausstieg

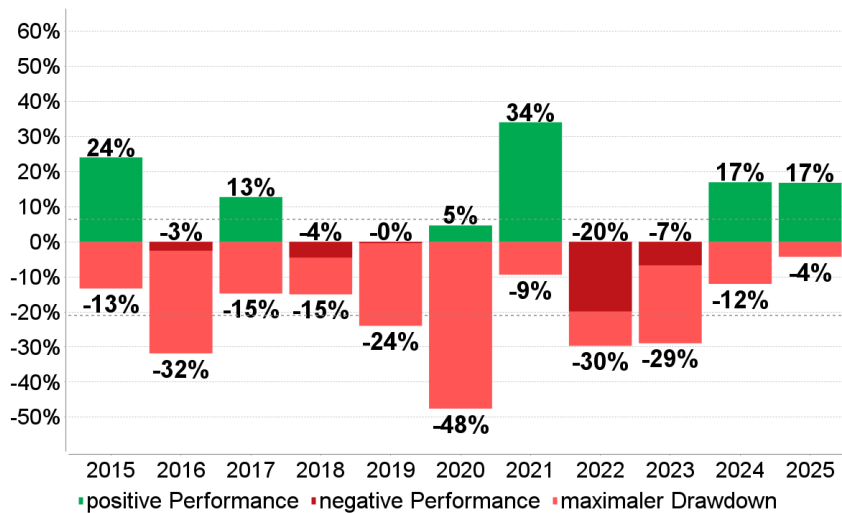


Vermögensentwicklung



Performance/Drawdown

Rendite: 6,42% Ø-Drawdown: -20,97%



Rendite-Risiko-Tabelle

Vergleich	geoPAK10	Verlust-Ratio
NN Group-Aktie	6%	2,30
Champions-Aktie mit niedrigstem Risiko	18%	1,40
Champions-Aktie mit höchster Gewinnperspektive	26%	1,45
Branchen-Durchschnitt Finanzen-Champions	17%	1,77

Die Tabelle zeigt die Rendite-Risiko-Profile der Champions mit dem niedrigsten Risiko und der höchsten Gewinnperspektive aus der Branche Finanzen. Die Namen sowie die konkreten Kennzahlen erfahren Sie im [boerse.de-Aktienbrief](#).

Investment-Check

NN Group ist in keinem der [boerse.de-Indizes](#) und in keinem der [boerse.de-Fonds](#) enthalten. Die Aktie zählt zum Anlageuniversum [boerse.de-Signale Aktien Welt](#), das 1571 Titel umfasst. Um zu überprüfen, ob sich hier gerade eine Chance auf Trendgewinne eröffnet, fordern Sie diesen einzigartigen Trendfolgedienst jetzt einfach [kostenlos und unverbindlich](#) an.

Performance-Fazit

In den vergangenen zehn Jahren hat die NN Group-Aktie 6% p.a. gewonnen und das Anlagerisiko ist mit einer Verlust-Ratio von 2,30 als moderat einzustufen. NN Group ist aktuell kein Champion, gehört also nicht zu den 100 laut Performance-Analyse erfolgreichsten und sichersten Aktien der Welt. [Info ...](#)

Impressum / rechtliche Hinweise / Haftungsausschlüsse

© TM Börsenverlag AG, Dr.-Steinbeißer-Str. 10, 83026 Rosenheim, Tel. 08031 2033-0.

Quelle: Refinitiv, eigene Berechnungen und Recherchen. Trotz sorgfältiger Bearbeitung können wir für die Richtigkeit der Angaben und Kurse keine Gewähr übernehmen. Hinweis: Gewinne aus der Vergangenheit können zukünftige Gewinne nicht garantieren. Alle Angaben dienen ausschließlich der Information, begründen kein Haftungsobligo, sind keine Beratung und sollen nicht als Aufforderung verstanden werden, eine Transaktion zu tätigen. Dieser Performance-Check, sämtliche darin veröffentlichten Darstellungen und sonstige Inhalte sind urheberrechtlich geschützt. Alle Rechte vorbehalten.