

**DNB Bank  
ASA**

20,66 EUR

Kurs: 14.02.25

**boerse.de-Aktien-Rating:**

**B**

Die boerse.de-Performance-Analyse ermittelt für DNB Bank ASA ein Rating von B (Depotbremsen).  
[Info...](#)

**WKN:** A2QG6Z  
**ISIN:** NO0010161896

**Branche:** Finanzen  
**Sektor:** Banken



**geoPAK10:** 4%

Abkürzung für **geometrische Per Annum** Kursentwicklung der vergangenen **10** Jahre, also den durchschnittl. jährlichen Kursgewinn in diesem Zeitraum.



**Gewinn-Konstanz:** 76%

Misst die Häufigkeit, mit der eine Anlage in 7140 historischen Ein- und AusstiegsSzenarien positive Kursrenditen erwirtschaftet hätte.



**Verlust-Ratio:** 2,83

Zeigt, wie häufig in der Vergangenheit Kursverluste aufgetreten sind und wie hoch diese dabei im Schnitt ausfielen.

Im „[Leitfaden für Ihr Vermögen](#)“ finden Sie eine ausführliche Erklärung der Performance-Analyse sowie zur Berechnung der Performance-Kennzahlen. Aktienbrief-Abonnenten ([Info](#)) haben übrigens vollen Zugriff auf alle Performance-Checks.

## 10-Jahres-Chart



## Performance-Auswertung

**Gesamtpformance:** 63,81%

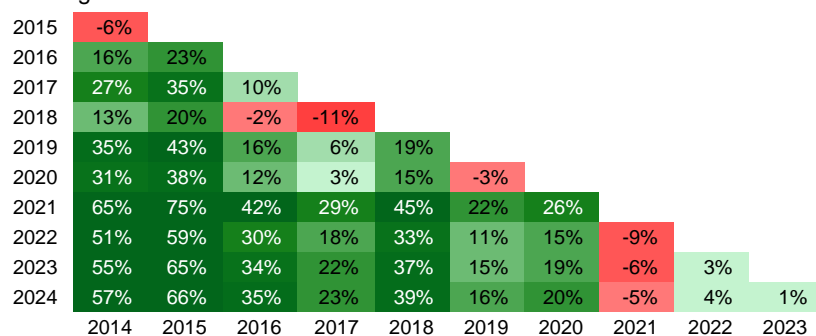
Bestes Jahr	2021	26,20%
Schlechtestes Jahr	2018	-10,95%
Bester Monat	11.2020	34,30%
Schlechtester Monat	03.2020	-35,07%
Bester Tag	20.03.2020	13,80%
Schlechtester Tag	09.03.2020	-20,89%

**Letztes All-Time-High:**

21.10.2021 bei 22,22 Euro

## Performance-Dreieck

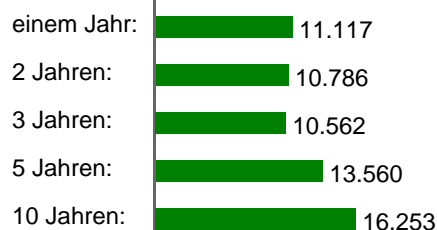
Ausstieg



Einstieg

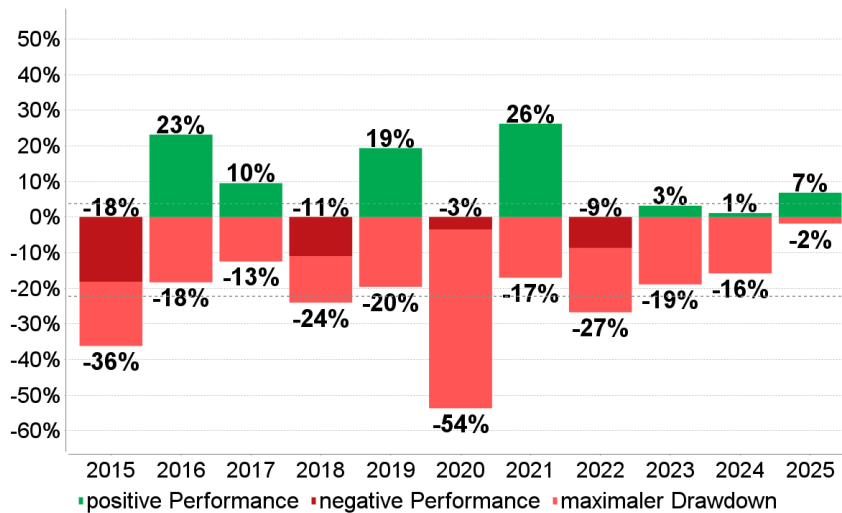
## Vermögensentwicklung

Das wäre aus 10.000 Euro geworden, vor ...



## Performance/Drawdown

Rendite: 3,79% Ø-Drawdown: -22,25%



## Rendite-Risiko-Tabelle

Vergleich	geoPAK10	Verlust-Ratio
DNB Bank ASA-Aktie	4%	2,83
Champions-Aktie mit niedrigstem Risiko	18%	<b>1,40</b>
Champions-Aktie mit höchster Gewinnperspektive	<b>26%</b>	1,85
Branchen-Durchschnitt Finanzen-Champions	17%	1,77

Die Tabelle zeigt die Rendite-Risiko-Profile der Champions mit dem niedrigsten Risiko und der höchsten Gewinnperspektive aus der Branche Finanzen. Die Namen sowie die konkreten Kennzahlen erfahren Sie im [boerse.de-Aktienbrief](#).

## Investment-Check

DNB Bank ASA ist in keinem der [boerse.de-Indizes](#) und in keinem der [boerse.de-Fonds](#) enthalten. Die Aktie zählt zum Anlageuniversum [boerse.de-Signale Aktien Welt](#), das 1563 Titel umfasst. Um zu überprüfen, ob sich hier gerade eine Chance auf Trendgewinne eröffnet, fordern Sie diesen einzigartigen Trendfolgedienst jetzt einfach [kostenlos und unverbindlich](#) an.

## Performance-Fazit

In den vergangenen zehn Jahren hat die DNB Bank ASA-Aktie 4% p.a. gewonnen und das Anlagerisiko ist mit einer Verlust-Ratio von 2,83 als hoch einzustufen. DNB Bank ASA ist aktuell kein Champion, gehört also nicht zu den 100 laut Performance-Analyse erfolgreichsten und sichersten Aktien der Welt. [Info ...](#)

## Impressum / rechtliche Hinweise / Haftungsausschlüsse

© TM Börsenverlag AG, Dr.-Steinbeißer-Str. 10, 83026 Rosenheim, Tel. 08031 2033-0.

Quelle: Refinitiv, eigene Berechnungen und Recherchen. Trotz sorgfältiger Bearbeitung können wir für die Richtigkeit der Angaben und Kurse keine Gewähr übernehmen. Hinweis: Gewinne aus der Vergangenheit können zukünftige Gewinne nicht garantieren. Alle Angaben dienen ausschließlich der Information, begründen kein Haftungsobligo, sind keine Beratung und sollen nicht als Aufforderung verstanden werden, eine Transaktion zu tätigen. Dieser Performance-Check, sämtliche darin veröffentlichten Darstellungen und sonstige Inhalte sind urheberrechtlich geschützt. Alle Rechte vorbehalten.