

**Holmen
Registered
B**

37,39 EUR

Kurs: 10.02.25

boerse.de-Aktien-Rating:

A

Die boerse.de-Performance-Analyse ermittelt für Holmen Registered B ein Rating von A (Watchlist-Kandidat).
[Info...](#)

WKN: A2JH43
ISIN: SE0011090018

Branche: Sonstiges
Sektor: Bergbau



geoPAK10: 10%

Abkürzung für **geometrische Per Annum** Kursentwicklung der vergangenen **10** Jahre, also den durchschnittl. jährlichen Kursgewinn in diesem Zeitraum.



Gewinn-Konstanz: 84%

Misst die Häufigkeit, mit der eine Anlage in 7140 historischen Ein-und-AusstiegsSzenarien positive Kursrenditen erwirtschaftet hätte.



Verlust-Ratio: 2,28

Zeigt, wie häufig in der Vergangenheit Kursverluste aufgetreten sind und wie hoch diese dabei im Schnitt ausfielen.

Im „[Leitfaden für Ihr Vermögen](#)“ finden Sie eine ausführliche Erklärung der Performance-Analyse sowie zur Berechnung der Performance-Kennzahlen. Aktienbrief-Abonnenten ([Info](#)) haben übrigens vollen Zugriff auf alle Performance-Checks.

10-Jahres-Chart



Performance-Auswertung

Gesamtpformance: 128,48%

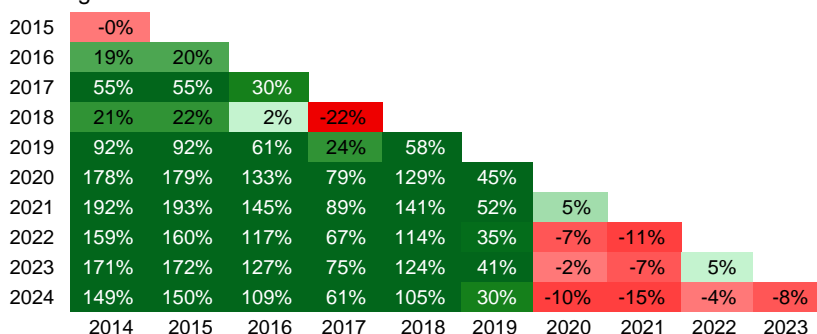
Bestes Jahr	2019	58,00%
Schlechtestes Jahr	2018	-21,69%
Bester Monat	10.2019	24,95%
Schlechtester Monat	06.2022	-18,30%
Bester Tag	21.10.2019	13,46%
Schlechtester Tag	24.06.2016	-9,25%

Letztes All-Time-High:

29.04.2022 bei 55,46 Euro

Performance-Dreieck

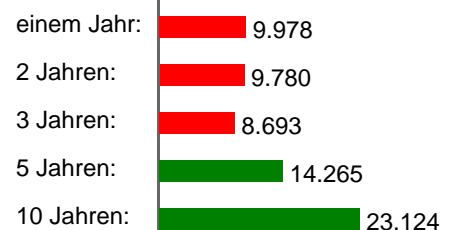
Ausstieg



Einstieg

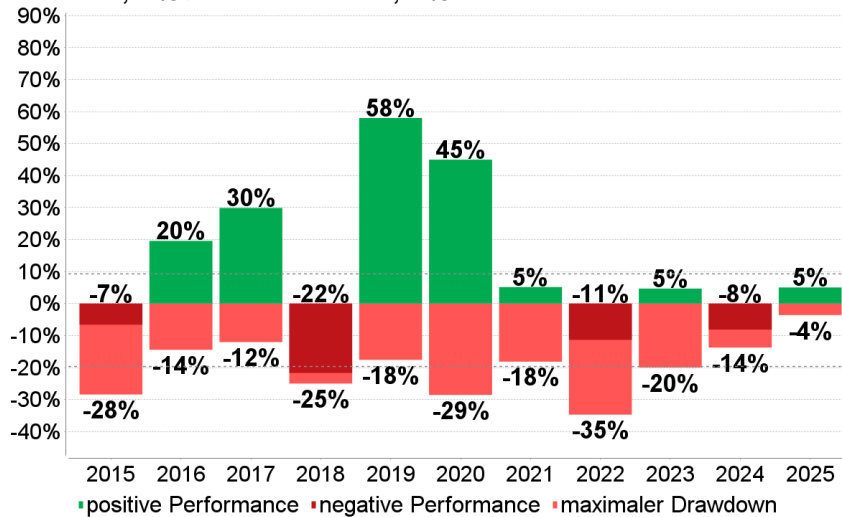
Vermögensentwicklung

Das wäre aus 10.000 Euro geworden, vor ...



Performance/Drawdown

Rendite: 9,31% Ø-Drawdown: -19,66%



Rendite-Risiko-Tabelle

Vergleich	geoPAK10	Verlust-Ratio
Holmen Registered B-Aktie	10%	2,28
Champions-Aktie mit niedrigstem Risiko	20%	1,25
Champions-Aktie mit höchster Gewinnperspektive	23%	1,78
Branchen-Durchschnitt Sonstiges-Champions	14%	2,20

Die Tabelle zeigt die Rendite-Risiko-Profile der Champions mit dem niedrigsten Risiko und der höchsten Gewinnperspektive aus der Branche Sonstiges. Die Namen sowie die konkreten Kennzahlen erfahren Sie im [boerse.de-Aktienbrief](#).

Investment-Check

Holmen Registered B ist in keinem der [boerse.de-Indizes](#) und in keinem der [boerse.de-Fonds](#) enthalten.

Performance-Fazit

In den vergangenen zehn Jahren hat die Holmen Registered B-Aktie 10% p.a. gewonnen und das Anlagerisiko ist mit einer Verlust-Ratio von 2,28 als moderat einzustufen. Holmen Registered B ist aktuell kein Champion, gehört also nicht zu den 100 laut Performance-Analyse erfolgreichsten und sichersten Aktien der Welt. [Info ...](#)

Impressum / rechtliche Hinweise / Haftungsausschlüsse

© TM Börsenverlag AG, Dr.-Steinbeißer-Str. 10, 83026 Rosenheim, Tel. 08031 2033-0.

Quelle: Refinitiv, eigene Berechnungen und Recherchen. Trotz sorgfältiger Bearbeitung können wir für die Richtigkeit der Angaben und Kurse keine Gewähr übernehmen. Hinweis: Gewinne aus der Vergangenheit können zukünftige Gewinne nicht garantieren. Alle Angaben dienen ausschließlich der Information, begründen kein Haftungsobligo, sind keine Beratung und sollen nicht als Aufforderung verstanden werden, eine Transaktion zu tätigen. Dieser Performance-Check, sämtliche darin veröffentlichten Darstellungen und sonstige Inhalte sind urheberrechtlich geschützt. Alle Rechte vorbehalten.