

**Verde
Agritech**

0,5135 EUR

Kurs: 15.01.25

boerse.de-Aktien-Rating:

B

Die boerse.de-Performance-Analyse ermittelt für Verde Agritech ein Rating von B (Depotbremsen).
[Info...](#)

WKN: A3DSKL
ISIN: SGXZ2777630

Branche: Sonstiges
Sektor: Sonstiges



geoPAK10: 6%

Abkürzung für **geometrische Per Annum** Kursentwicklung der vergangenen **10** Jahre, also den durchschnittl. jährlichen Kursgewinn in diesem Zeitraum.



Gewinn-Konstanz: 73%

Misst die Häufigkeit, mit der eine Anlage in 7140 historischen Ein- und AusstiegsSzenarien positive Kursrenditen erwirtschaftet hätte.



Verlust-Ratio: 9,29

Zeigt, wie häufig in der Vergangenheit Kursverluste aufgetreten sind und wie hoch diese dabei im Schnitt ausfielen.

Im „[Leitfaden für Ihr Vermögen](#)“ finden Sie eine ausführliche Erklärung der Performance-Analyse sowie zur Berechnung der Performance-Kennzahlen. Aktienbrief-Abonnenten ([Info](#)) haben übrigens vollen Zugriff auf alle Performance-Checks.

10-Jahres-Chart



Performance-Auswertung

Gesamtpformance: 21,87%

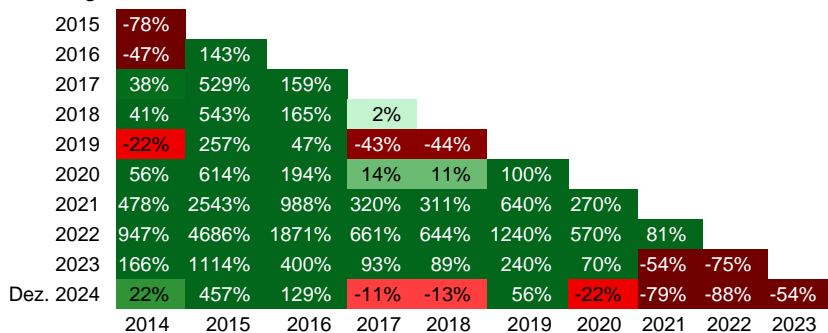
Bestes Jahr	2021	270,00%
Schlechtestes Jahr	2015	-78,13%
Bester Monat	03.2016	120,00%
Schlechtester Monat	10.2023	-51,56%
Bester Tag	03.05.2016	83,33%
Schlechtester Tag	29.02.2016	-66,67%

Letztes All-Time-High:

03.05.2022 bei 7,97 Euro

Performance-Dreieck

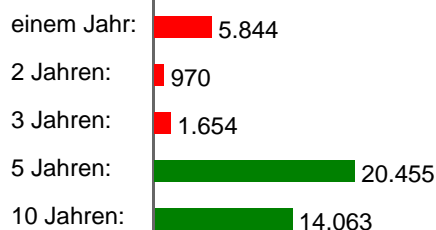
Ausstieg



Einstieg

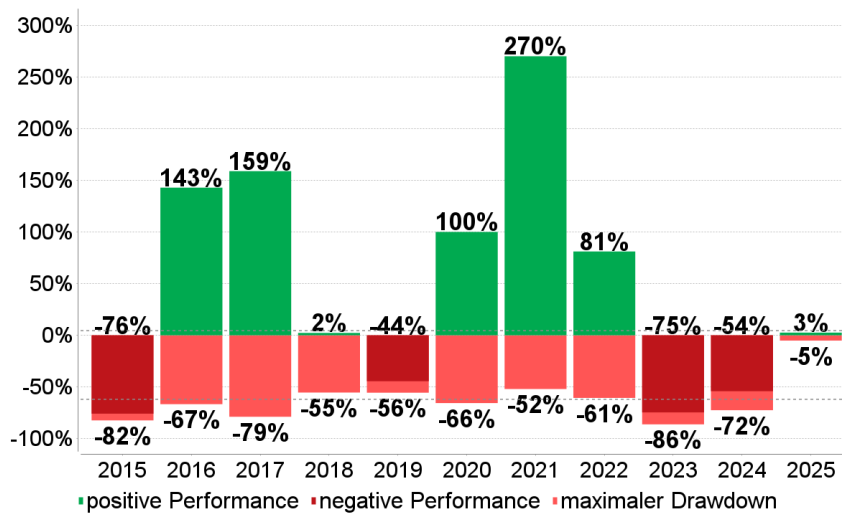
Vermögensentwicklung

Das wäre aus 10.000 Euro geworden, vor ...



Performance/Drawdown

Rendite: 4,49% Ø-Drawdown: -61,90%



Rendite-Risiko-Tabelle

Vergleich	geoPAK10	Verlust-Ratio
Verde Agritech-Aktie	6%	9,29
Champions-Aktie mit niedrigstem Risiko	19%	1,25
Champions-Aktie mit höchster Gewinnperspektive	23%	1,81
Branchen-Durchschnitt Sonstiges-Champions	14%	2,17

Die Tabelle zeigt die Rendite-Risiko-Profile der Champions mit dem niedrigsten Risiko und der höchsten Gewinnperspektive aus der Branche Sonstiges. Die Namen sowie die konkreten Kennzahlen erfahren Sie im [boerse.de-Aktienbrief](#).

Investment-Check

Verde Agritech ist in keinem der [boerse.de-Indizes](#) und in keinem der [boerse.de-Fonds](#) enthalten.

Performance-Fazit

In den vergangenen zehn Jahren hat die Verde Agritech-Aktie 6% p.a. gewonnen und das Anlagerisiko ist mit einer Verlust-Ratio von 9,29 als hoch einzustufen. Verde Agritech ist aktuell kein Champion, gehört also nicht zu den 100 laut Performance-Analyse erfolgreichsten und sichersten Aktien der Welt. [Info ...](#)

Impressum / rechtliche Hinweise / Haftungsausschlüsse

© TM Börsenverlag AG, Dr.-Steinbeißer-Str. 10, 83026 Rosenheim, Tel. 08031 2033-0.

Quelle: Refinitiv, eigene Berechnungen und Recherchen. Trotz sorgfältiger Bearbeitung können wir für die Richtigkeit der Angaben und Kurse keine Gewähr übernehmen. Hinweis: Gewinne aus der Vergangenheit können zukünftige Gewinne nicht garantieren. Alle Angaben dienen ausschließlich der Information, begründen kein Haftungsobligo, sind keine Beratung und sollen nicht als Aufforderung verstanden werden, eine Transaktion zu tätigen. Dieser Performance-Check, sämtliche darin veröffentlichten Darstellungen und sonstige Inhalte sind urheberrechtlich geschützt. Alle Rechte vorbehalten.