

abbvie

187,47 EUR

Kurs: 27.03.25

boerse.de-Aktien-Rating:

A

Die boerse.de-Performance-Analyse ermittelt für Abbvie ein Rating von A (Watchlist-Kandidat). [Info...](#)

WKN: A1J84E
ISIN: US00287Y1091

Branche: Chemie, Pharma, Bio- & Medizintechnik
Sektor: Biotechnologie



geoPAK10: 13%

Abkürzung für **geometrische Per Annum** Kursentwicklung der vergangenen **10** Jahre, also den durchschnittl. jährlichen Kursgewinn in diesem Zeitraum.



Gewinn-Konstanz: 89%

Misst die Häufigkeit, mit der eine Anlage in 7140 historischen Ein- und Ausstiegs-Szenarien positive Kursrenditen erwirtschaftet hätte.



Verlust-Ratio: 2,18

Zeigt, wie häufig in der Vergangenheit Kursverluste aufgetreten sind und wie hoch diese dabei im Schnitt ausfielen.

Im „[Leitfaden für Ihr Vermögen](#)“ finden Sie eine ausführliche Erklärung der Performance-Analyse sowie zur Berechnung der Performance-Kennzahlen. Aktienbrief-Abonnenten ([Info](#)) haben übrigens vollen Zugriff auf alle Performance-Checks.

10-Jahres-Chart



Performance-Auswertung

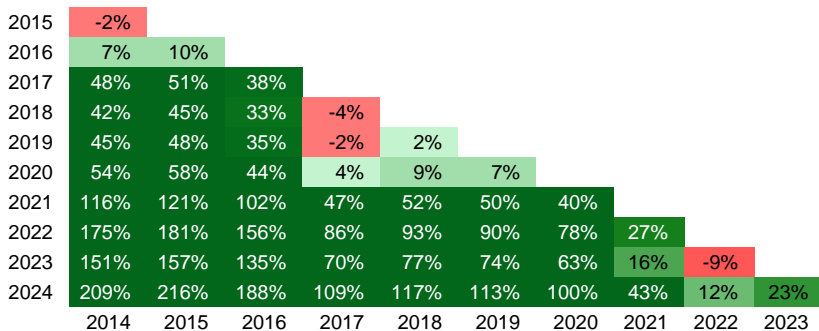
Gesamtpformance: 263,25%

Bestes Jahr	2021	40,31%
Schlechtestes Jahr	2023	-8,51%
Bester Monat	11.2020	20,20%
Schlechtester Monat	03.2018	-20,78%
Bester Tag	19.03.2020	16,28%
Schlechtester Tag	25.06.2019	-15,03%

Letztes All-Time-High:
03.03.2025 bei 201,25 Euro

Performance-Dreieck

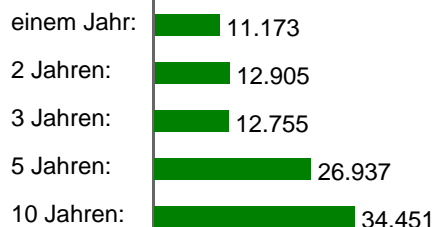
Ausstieg



Einstieg

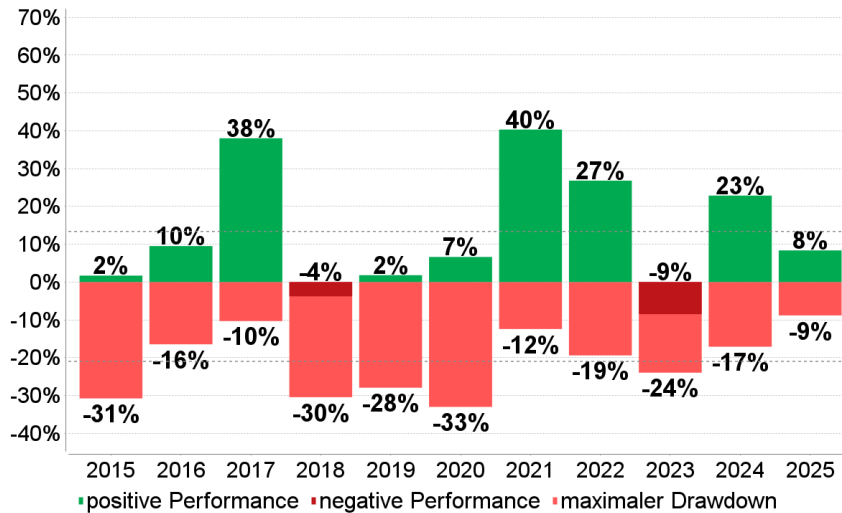
Vermögensentwicklung

Das wäre aus 10.000 Euro geworden, vor ...



Performance/Drawdown

Rendite: 13,40% Ø-Drawdown: -20,98%



Rendite-Risiko-Tabelle

Vergleich	geoPAK10	Verlust-Ratio
Abbvie-Aktie	13%	2,18
Champions-Aktie mit niedrigstem Risiko	15%	1,40
Champions-Aktie mit höchster Gewinnperspektive	23%	1,79
Branchen-Durchschnitt Chemie, Pharma, Bio- & Medizintechnik-Champions	14%	2,23

Die Tabelle zeigt die Rendite-Risiko-Profile der Champions mit dem niedrigsten Risiko und der höchsten Gewinnperspektive aus der Branche Chemie, Pharma, Bio- & Medizintechnik. Die Namen sowie die konkreten Kennzahlen erfahren Sie im [boerse.de-Aktienbrief](#).

Investment-Check

Abbvie ist als Bestandteil der Champions-Watchliste ein Investment des [boerse.de-Dividendenfonds](#).

Performance-Fazit

In den vergangenen zehn Jahren hat die Abbvie-Aktie 13% p.a. gewonnen und das Anlagerisiko ist mit einer Verlust-Ratio von 2,18 als moderat einzustufen. Abbvie ist aktuell kein Champion, gehört also nicht zu den 100 laut Performance-Analyse erfolgreichsten und sichersten Aktien der Welt. [Info ...](#)

Impressum / rechtliche Hinweise / Haftungsausschlüsse

© TM Börsenverlag AG, Dr.-Steinbeißer-Str. 10, 83026 Rosenheim, Tel. 08031 2033-0.

Quelle: Refinitiv, eigene Berechnungen und Recherchen. Trotz sorgfältiger Bearbeitung können wir für die Richtigkeit der Angaben und Kurse keine Gewähr übernehmen. Hinweis: Gewinne aus der Vergangenheit können zukünftige Gewinne nicht garantieren. Alle Angaben dienen ausschließlich der Information, begründen kein Haftungsobliegen, sind keine Beratung und sollen nicht als Aufforderung verstanden werden, eine Transaktion zu tätigen. Dieser Performance-Check, sämtliche darin veröffentlichten Darstellungen und sonstige Inhalte sind urheberrechtlich geschützt. Alle Rechte vorbehalten.