



152,85 EUR

Kurs: 25.01.25

boerse.de-Aktien-Rating:

AAA

Die boerse.de-Performance-Analyse ermittelt für Balchem ein Rating von AAA (Champions-Aktie). [Info...](#)

WKN: 905650	Branche: Chemie, Pharma, Bio- & Medizintechnik
ISIN: US0576652004	Sektor: Chemie



geoPAK10: 11%

Abkürzung für **geometrische Per Annum** Kursentwicklung der vergangenen **10** Jahre, also den durchschnittl. jährlichen Kursgewinn in diesem Zeitraum.



Gewinn-Konstanz: 89%

Misst die Häufigkeit, mit der eine Anlage in 7140 historischen Ein- und AusstiegsSzenarien positive Kursrenditen erwirtschaftet hätte.

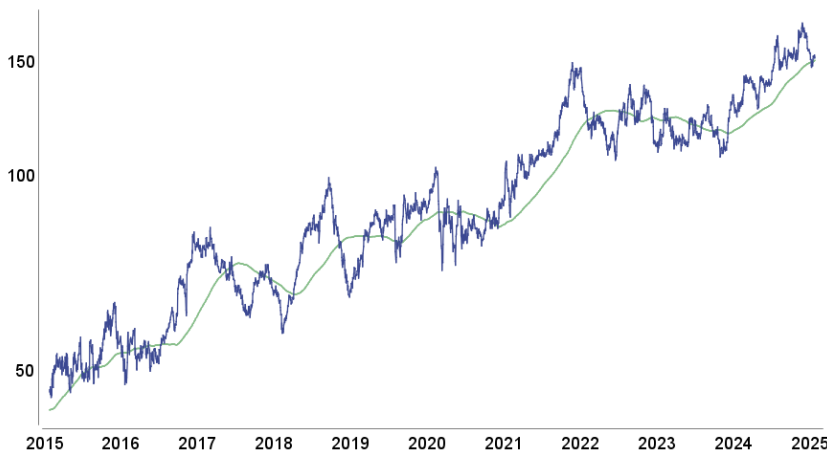


Verlust-Ratio: 2,49

Zeigt, wie häufig in der Vergangenheit Kursverluste aufgetreten sind und wie hoch diese dabei im Schnitt ausfielen.

Im „[Leitfaden für Ihr Vermögen](#)“ finden Sie eine ausführliche Erklärung der Performance-Analyse sowie zur Berechnung der Performance-Kennzahlen. Aktienbrief-Abonnenten ([Info](#)) haben übrigens vollen Zugriff auf alle Performance-Checks.

10-Jahres-Chart



Performance-Auswertung

Gesamtpformance: 188,96%

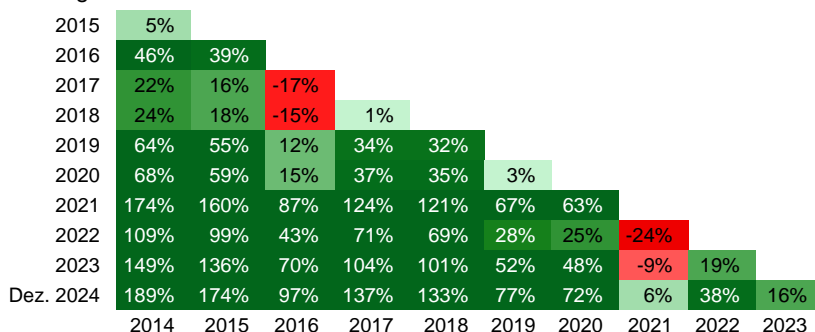
Bestes Jahr	2021	63,16%
Schlechtestes Jahr	2022	-23,59%
Bester Monat	10.2015	18,69%
Schlechtester Monat	02.2020	-14,66%
Bester Tag	05.08.2015	12,59%
Schlechtester Tag	21.01.2015	-10,33%

Letztes All-Time-High:

25.11.2024 bei 174,70 Euro

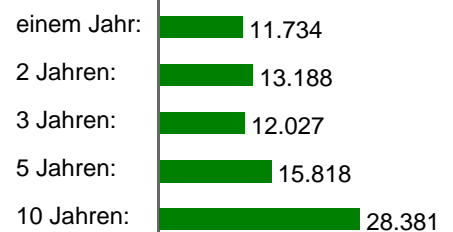
Performance-Dreieck

Ausstieg



Vermögensentwicklung

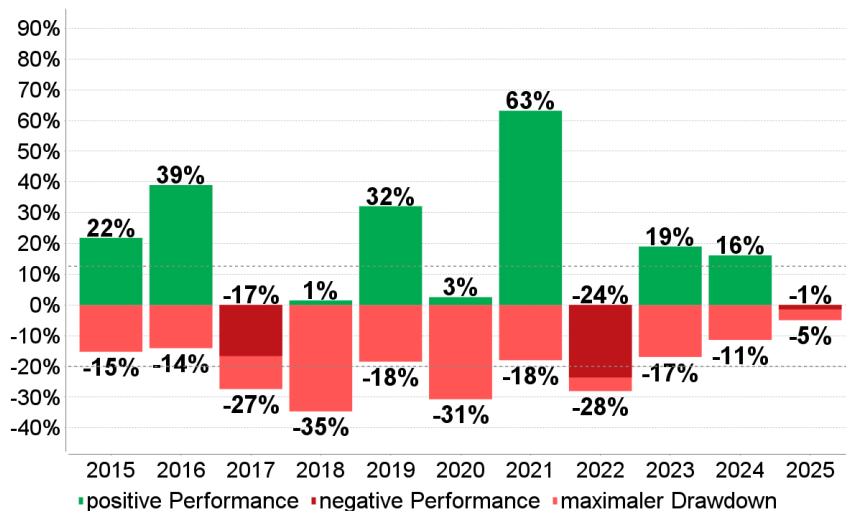
Das wäre aus 10.000 Euro geworden, vor ...



Einstieg

Performance/Drawdown

Rendite: 12,62% Ø-Drawdown: -19,97%



Rendite-Risiko-Tabelle

Vergleich	geoPAK10	Verlust-Ratio
Balchem-Aktie	11%	2,49
Champions-Aktie mit niedrigstem Risiko	19%	1,25
Champions-Aktie mit höchster Gewinnperspektive	23%	1,81
Branchen-Durchschnitt Chemie, Pharma, Bio- & Medizintechnik-Champions	14%	2,17

Die Tabelle zeigt die Rendite-Risiko-Profile der Champions mit dem niedrigsten Risiko und der höchsten Gewinnperspektive aus der Branche Chemie, Pharma, Bio- & Medizintechnik. Die Namen sowie die konkreten Kennzahlen erfahren Sie im [boerse.de-Aktienbrief](#).

Investment-Check

Der boerse.de-Aktienbrief hat Balchem in 8 Basis-Depots aufgenommen, woraus sich für Buy & Hold-Anleger im Schnitt ein fantastischer Kursgewinn von 250% errechnet. enthalten.

Performance-Fazit

In den vergangenen zehn Jahren hat Balchem 11% p.a. gewonnen, weshalb das mit einer Verlust-Ratio von 2,49 erhöhte Anlagerisiko als angemessen einzustufen ist. Balchem ist ein Champion, gehört also zu den 100 laut Performance-Analyse erfolgreichsten und sichersten Aktien der Welt im [boerse.de-Aktienbrief](#).

Impressum / rechtliche Hinweise / Haftungsausschlüsse

© TM Börsenverlag AG, Dr.-Steinbeißer-Str. 10, 83026 Rosenheim, Tel. 08031 2033-0.

Quelle: Refinitiv, eigene Berechnungen und Recherchen. Trotz sorgfältiger Bearbeitung können wir für die Richtigkeit der Angaben und Kurse keine Gewähr übernehmen. Hinweis: Gewinne aus der Vergangenheit können zukünftige Gewinne nicht garantieren. Alle Angaben dienen ausschließlich der Information, begründen kein Haftungsobligo, sind keine Beratung und sollen nicht als Aufforderung verstanden werden, eine Transaktion zu tätigen. Dieser Performance-Check, sämtliche darin veröffentlichten Darstellungen und sonstige Inhalte sind urheberrechtlich geschützt. Alle Rechte vorbehalten.