

Exelixis

33,97 EUR

Kurs: 06.12.24

boerse.de-Aktien-Rating:

A

Die boerse.de-Performance-Analyse ermittelt für Exelixis ein Rating von A (Watchlist-Kandidat). [Info...](#)

WKN: 936718
ISIN: US30161Q1040

Branche: Chemie, Pharma, Bio- und Medizintechnik
Sektor: Biotechnologie



geoPAK10: 27%

Abkürzung für **geometrische Per Annum** Kursentwicklung der vergangenen **10 Jahre**, also den durchschnittl. jährlichen Kursgewinn in diesem Zeitraum.



Gewinn-Konstanz: 70%

Misst die Häufigkeit, mit der eine Anlage in 7140 historischen Ein- und AusstiegsSzenarien positive Kursrenditen erwirtschaftet hätte.

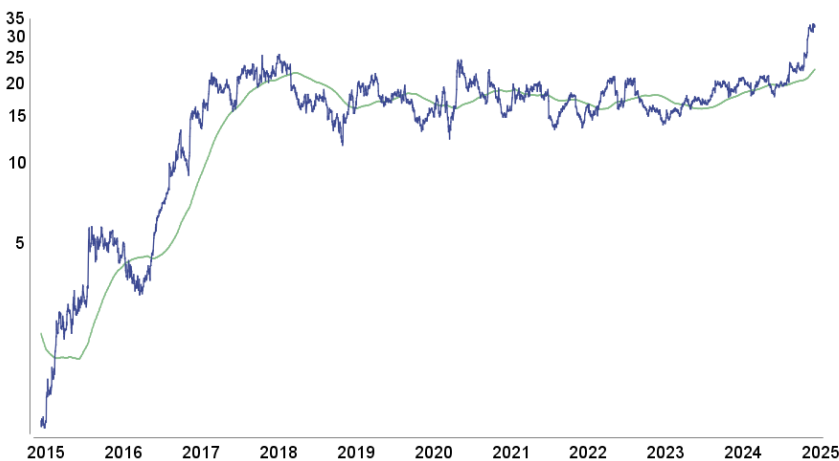


Verlust-Ratio: 3,78

Zeigt, wie häufig in der Vergangenheit Kursverluste aufgetreten sind und wie hoch diese dabei im Schnitt ausfielen.

Im „[Leitfaden für Ihr Vermögen](#)“ finden Sie eine ausführliche Erklärung der Performance-Analyse sowie zur Berechnung der Performance-Kennzahlen. Aktienbrief-Abonnenten ([Info](#)) haben übrigens vollen Zugriff auf alle Performance-Checks.

10-Jahres-Chart



Performance-Auswertung

Gesamtpformance: 2.341,13%

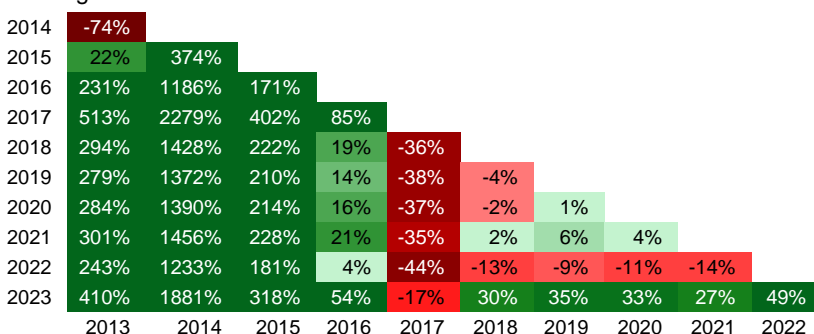
Bestes Jahr	2015	374,31%
Schlechtestes Jahr	2014	-74,23%
Bester Monat	11.2016	66,70%
Schlechtester Monat	09.2014	-60,52%
Bester Tag	20.07.2015	49,57%
Schlechtester Tag	02.09.2014	-55,14%

Letztes All-Time-High:

14.08.2000 bei 51,00 Euro

Performance-Dreieck

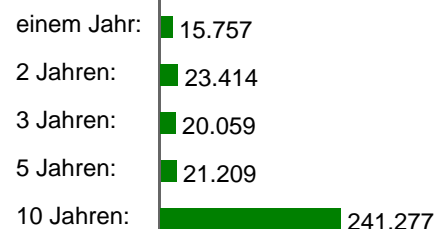
Ausstieg



Einstieg

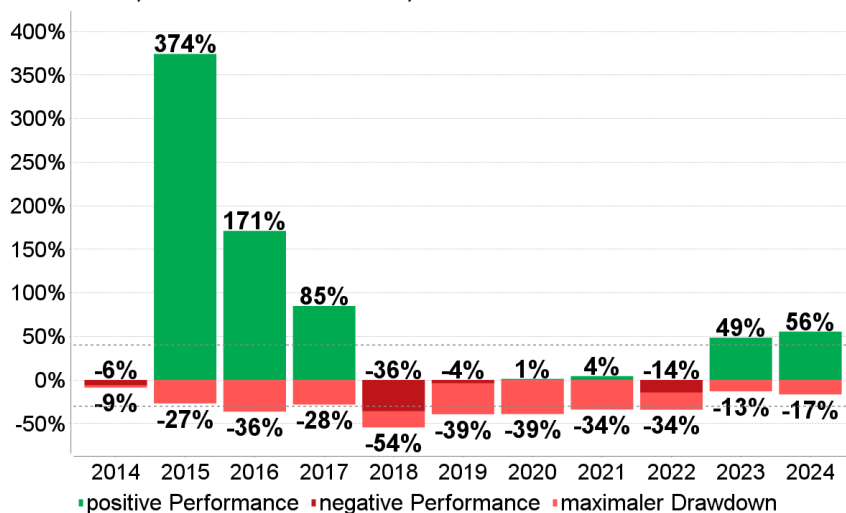
Vermögensentwicklung

Das wäre aus 10.000 Euro geworden, vor ...



Performance/Drawdown

Rendite: 40,15% Ø-Drawdown: -30,08%



Rendite-Risiko-Tabelle

Vergleich	geoPAK10	Verlust-Ratio
Exelixis-Aktie	27%	3,78
Champions-Aktie mit niedrigstem Risiko	19%	1,37
Champions-Aktie mit höchster Gewinnperspektive	27%	2,15
Branchen-Durchschnitt Chemie, Pharma, Bio- und Medizintechnik-Champions	15%	2,27

Die Tabelle zeigt die Rendite-Risiko-Profile der Champions mit dem niedrigsten Risiko und der höchsten Gewinnperspektive aus der Branche Chemie, Pharma, Bio- und Medizintechnik. Die Namen sowie die konkreten Kennzahlen erfahren Sie im [boerse.de-Aktienbrief](#).

Investment-Check

Exelixis ist in keinem der [boerse.de-Indizes](#) und in keinem der [boerse.de-Fonds](#) enthalten. Die Aktie zählt zum Anlageuniversum [boerse.de-Signale Aktien USA](#), das 678 Titel umfasst. Um zu überprüfen, ob sich hier gerade eine Chance auf Trendgewinne eröffnet, fordern Sie diesen einzigartigen Trendfolgedienst jetzt einfach [kostenlos und unverbindlich](#) an.

Performance-Fazit

In den vergangenen zehn Jahren hat die Exelixis-Aktie zwar 27% p.a. gewonnen und das Anlagerisiko ist mit einer Verlust-Ratio von 3,78 als hoch einzustufen. Exelixis ist aktuell kein Champion, gehört also nicht zu den 100 laut Performance-Analyse erfolgreichsten und sichersten Aktien der Welt. [Info ...](#)

Impressum / rechtliche Hinweise / Haftungsausschlüsse

© TM Börsenverlag AG, Dr.-Steinbeißer-Str. 10, 83026 Rosenheim, Tel. 08031 2033-0.

Quelle: Refinitiv, eigene Berechnungen und Recherchen. Trotz sorgfältiger Bearbeitung können wir für die Richtigkeit der Angaben und Kurse keine Gewähr übernehmen. Hinweis: Gewinne aus der Vergangenheit können zukünftige Gewinne nicht garantieren. Alle Angaben dienen ausschließlich der Information, begründen kein Haftungsobligo, sind keine Beratung und sollen nicht als Aufforderung verstanden werden, eine Transaktion zu tätigen. Dieser Performance-Check, sämtliche darin veröffentlichten Darstellungen und sonstige Inhalte sind urheberrechtlich geschützt. Alle Rechte vorbehalten.