



14,90 EUR

Kurs: 09.02.25

boerse.de-Aktien-Rating:

A

Die boerse.de-Performance-Analyse ermittelt für Extreme Networks ein Rating von A (Watchlist-Kandidat). [Info...](#)

WKN: 920402
ISIN: US30226D1063

Branche: Technologie
Sektor: IT-Services



geoPAK10: 18%

Abkürzung für **geometrische Per Annum** Kursentwicklung der vergangenen **10 Jahre**, also den durchschnittl. jährlichen Kursgewinn in diesem Zeitraum.



Gewinn-Konstanz: 80%

Misst die Häufigkeit, mit der eine Anlage in 7140 historischen Ein-und-AusstiegsSzenarien positive Kursrenditen erwirtschaftet hätte.



Verlust-Ratio: 4,61

Zeigt, wie häufig in der Vergangenheit Kursverluste aufgetreten sind und wie hoch diese dabei im Schnitt ausfielen.

Im „[Leitfaden für Ihr Vermögen](#)“ finden Sie eine ausführliche Erklärung der Performance-Analyse sowie zur Berechnung der Performance-Kennzahlen. Aktienbrief-Abonnenten ([Info](#)) haben übrigens vollen Zugriff auf alle Performance-Checks.

10-Jahres-Chart



Performance-Auswertung

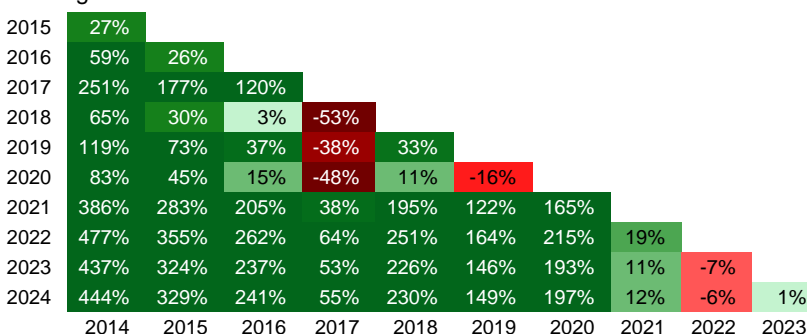
Gesamtpformance: 457,68%

Bestes Jahr	2021	165,31%
Schlechtestes Jahr	2018	-53,13%
Bester Monat	07.2022	48,51%
Schlechtester Monat	03.2020	-39,96%
Bester Tag	02.11.2018	25,21%
Schlechtester Tag	19.03.2020	-31,44%

Letztes All-Time-High:
16.10.2000 bei 141,00 Euro

Performance-Dreieck

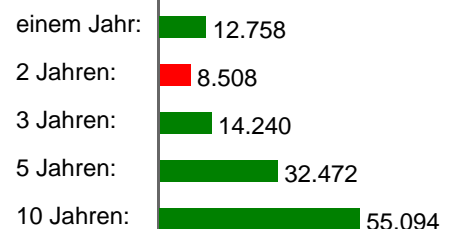
Ausstieg



Einstieg

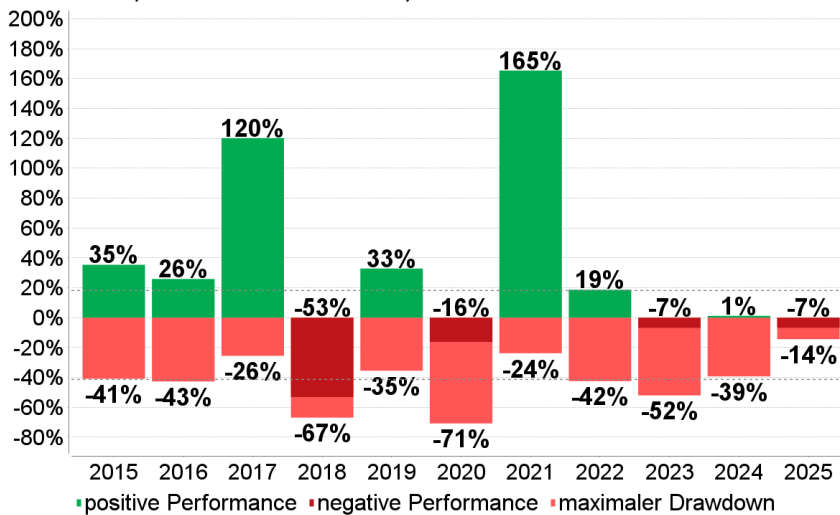
Vermögensentwicklung

Das wäre aus 10.000 Euro geworden, vor ...



Performance/Drawdown

Rendite: 18,17% Ø-Drawdown: -41,28%



Rendite-Risiko-Tabelle

Vergleich	geoPAK10	Verlust-Ratio
Extreme Networks-Aktie	18%	4,61
Champions-Aktie mit niedrigstem Risiko	24%	1,45
Champions-Aktie mit höchster Gewinnperspektive	71%	2,82
Branchen-Durchschnitt Technologie-Champions	24%	2,16

Die Tabelle zeigt die Rendite-Risiko-Profile der Champions mit dem niedrigsten Risiko und der höchsten Gewinnperspektive aus der Branche Technologie. Die Namen sowie die konkreten Kennzahlen erfahren Sie im [boerse.de-Aktienbrief](#).

Investment-Check

Extreme Networks ist als Bestandteil des Darwin-Portfolios ein Investment des [boerse.de-Technologiefonds](#).

Performance-Fazit

In den vergangenen zehn Jahren hat die Extreme Networks-Aktie 18% p.a. gewonnen und das Anlagerisiko ist mit einer Verlust-Ratio von 4,61 als hoch einzustufen. Extreme Networks ist aktuell kein Champion, gehört also nicht zu den 100 laut Performance-Analyse erfolgreichsten und sichersten Aktien der Welt. [Info ...](#)

Impressum / rechtliche Hinweise / Haftungsausschlüsse

© TM Börsenverlag AG, Dr.-Steinbeißer-Str. 10, 83026 Rosenheim, Tel. 08031 2033-0.

Quelle: Refinitiv, eigene Berechnungen und Recherchen. Trotz sorgfältiger Bearbeitung können wir für die Richtigkeit der Angaben und Kurse keine Gewähr übernehmen. Hinweis: Gewinne aus der Vergangenheit können zukünftige Gewinne nicht garantieren. Alle Angaben dienen ausschließlich der Information, begründen kein Haftungsobligo, sind keine Beratung und sollen nicht als Aufforderung verstanden werden, eine Transaktion zu tätigen. Dieser Performance-Check, sämtliche darin veröffentlichten Darstellungen und sonstige Inhalte sind urheberrechtlich geschützt. Alle Rechte vorbehalten.