

Johnson & Johnson

148,77 EUR

Kurs: 14.02.25

boerse.de-Aktien-Rating:

B

Die boerse.de-Performance-Analyse ermittelt für Johnson & Johnson ein Rating von B (Depotbremsen).
[Info...](#)

WKN: 853260
ISIN: US4781601046

Branche: Chemie, Pharma, Bio- & Medizintechnik
Sektor: Pharma



geoPAK10: 5%

Abkürzung für **geometrische Per Annum** Kursentwicklung der vergangenen **10** Jahre, also den durchschnittl. jährlichen Kursgewinn in diesem Zeitraum.



Gewinn-Konstanz: 87%

Misst die Häufigkeit, mit der eine Anlage in 7140 historischen Ein- und AusstiegsSzenarien positive Kursrenditen erwirtschaftet hätte.

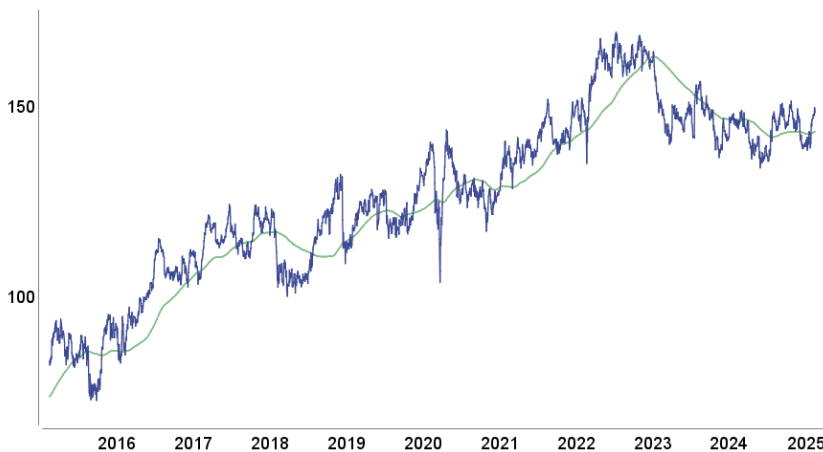


Verlust-Ratio: 1,55

Zeigt, wie häufig in der Vergangenheit Kursverluste aufgetreten sind und wie hoch diese dabei im Schnitt ausfielen.

Im „[Leitfaden für Ihr Vermögen](#)“ finden Sie eine ausführliche Erklärung der Performance-Analyse sowie zur Berechnung der Performance-Kennzahlen. Aktienbrief-Abonnenten ([Info](#)) haben übrigens vollen Zugriff auf alle Performance-Checks.

10-Jahres-Chart



Performance-Auswertung

Gesamtpformance: 64,23%

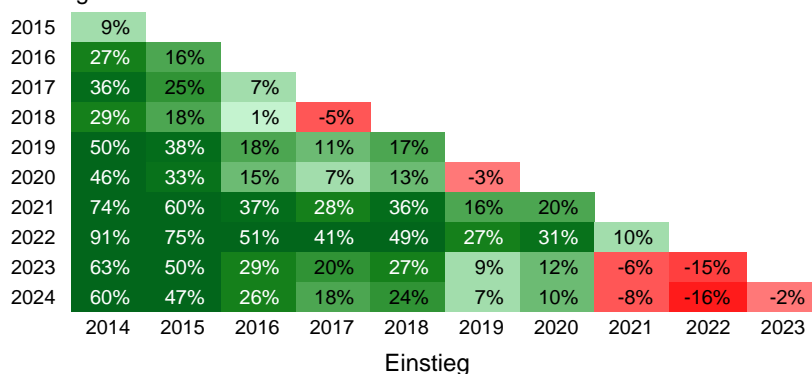
Bestes Jahr	2021	19,76%
Schlechtestes Jahr	2023	-14,71%
Bester Monat	04.2020	15,26%
Schlechtester Monat	12.2018	-13,01%
Bester Tag	20.07.2023	6,93%
Schlechtester Tag	23.03.2020	-8,77%

Letztes All-Time-High:

11.07.2022 bei 177,16 Euro

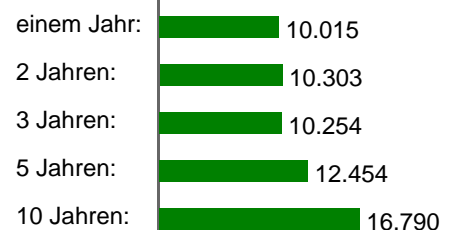
Performance-Dreieck

Ausstieg



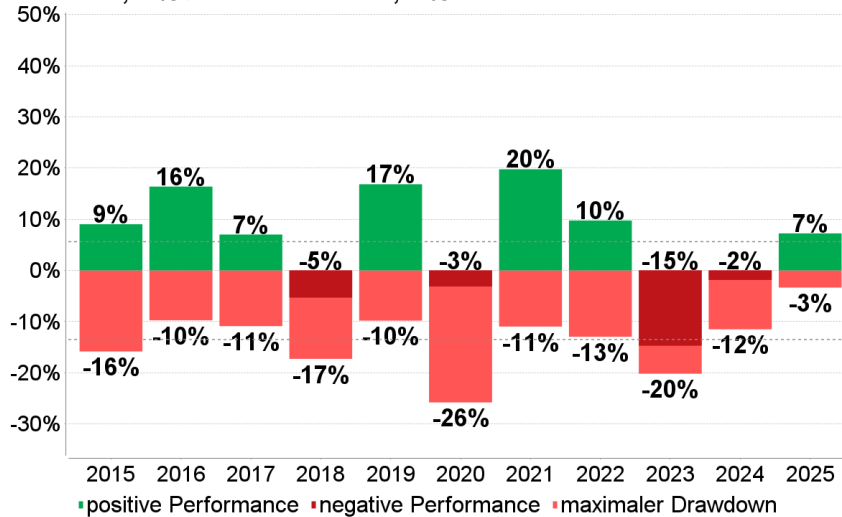
Vermögensentwicklung

Das wäre aus 10.000 Euro geworden, vor ...



Performance/Drawdown

Rendite: 5,62% Ø-Drawdown: -13,48%



Rendite-Risiko-Tabelle

Vergleich	geoPAK10	Verlust-Ratio
Johnson & Johnson-Aktie	5%	1,55
Champions-Aktie mit niedrigstem Risiko	20%	1,25
Champions-Aktie mit höchster Gewinnperspektive	23%	1,78
Branchen-Durchschnitt Chemie, Pharma, Bio- & Medizintechnik-Champions	14%	2,20

Die Tabelle zeigt die Rendite-Risiko-Profile der Champions mit dem niedrigsten Risiko und der höchsten Gewinnperspektive aus der Branche Chemie, Pharma, Bio- & Medizintechnik. Die Namen sowie die konkreten Kennzahlen erfahren Sie im [boerse.de-Aktienbrief](#).

Investment-Check

Johnson & Johnson ist als Bestandteil der Champions-Watchliste ein Investment des [boerse.de-Dividendenfonds](#).

Performance-Fazit

In den vergangenen zehn Jahren hat die Johnson & Johnson-Aktie 5% p.a. gewonnen und das Anlagerisiko ist mit einer Verlust-Ratio von 1,55 als deutlich unterdurchschnittlich einzustufen. Johnson & Johnson ist aktuell kein Champion, gehört also nicht zu den 100 laut Performance-Analyse erfolgreichsten und sichersten Aktien der Welt. [Info ...](#)

Impressum / rechtliche Hinweise / Haftungsausschlüsse

© TM Börsenverlag AG, Dr.-Steinbeißer-Str. 10, 83026 Rosenheim, Tel. 08031 2033-0.

Quelle: Refinitiv, eigene Berechnungen und Recherchen. Trotz sorgfältiger Bearbeitung können wir für die Richtigkeit der Angaben und Kurse keine Gewähr übernehmen. Hinweis: Gewinne aus der Vergangenheit können zukünftige Gewinne nicht garantieren. Alle Angaben dienen ausschließlich der Information, begründen kein Haftungsobligo, sind keine Beratung und sollen nicht als Aufforderung verstanden werden, eine Transaktion zu tätigen. Dieser Performance-Check, sämtliche darin veröffentlichten Darstellungen und sonstige Inhalte sind urheberrechtlich geschützt. Alle Rechte vorbehalten.