

boerse.de-Aktien-Rating:

S&P Global

502,55 EUR

Kurs: 08.02.25

AAA

Die boerse.de-Performance-Analyse ermittelt für S&P Global ein Rating von AAA (Champions-Aktie). [Info...](#)

WKN: A2AHZ7
ISIN: US78409V1044

Branche: Finanzen
Sektor: Finanzdienstleister



geoPAK10: 19%

Abkürzung für **geometrische Per Annum** Kursentwicklung der vergangenen **10** Jahre, also den durchschnittl. jährlichen Kursgewinn in diesem Zeitraum.



Gewinn-Konstanz: 93%

Misst die Häufigkeit, mit der eine Anlage in 7140 historischen Ein- und AusstiegsSzenarien positive Kursrenditen erwirtschaftet hätte.



Verlust-Ratio: 1,85

Zeigt, wie häufig in der Vergangenheit Kursverluste aufgetreten sind und wie hoch diese dabei im Schnitt ausfielen.

Im „[Leitfaden für Ihr Vermögen](#)“ finden Sie eine ausführliche Erklärung der Performance-Analyse sowie zur Berechnung der Performance-Kennzahlen. Aktienbrief-Abonnenten ([Info](#)) haben übrigens vollen Zugriff auf alle Performance-Checks.

10-Jahres-Chart



Performance-Auswertung

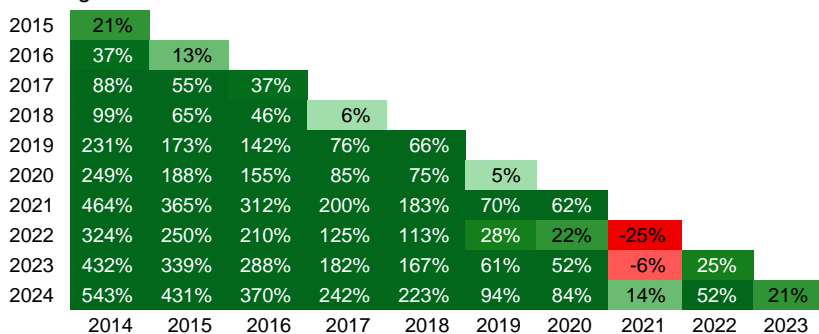
Gesamtpformance: 547,66%

Bestes Jahr	2019	66,10%
Schlechtestes Jahr	2022	-24,74%
Bester Monat	04.2020	22,40%
Schlechtester Monat	01.2016	-16,83%
Bester Tag	25.03.2020	18,24%
Schlechtester Tag	19.03.2020	-12,77%

Letztes All-Time-High:
31.01.2025 bei 511,20 Euro

Performance-Dreieck

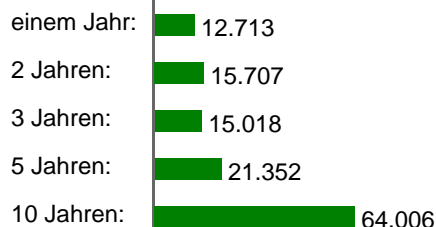
Ausstieg



Einstieg

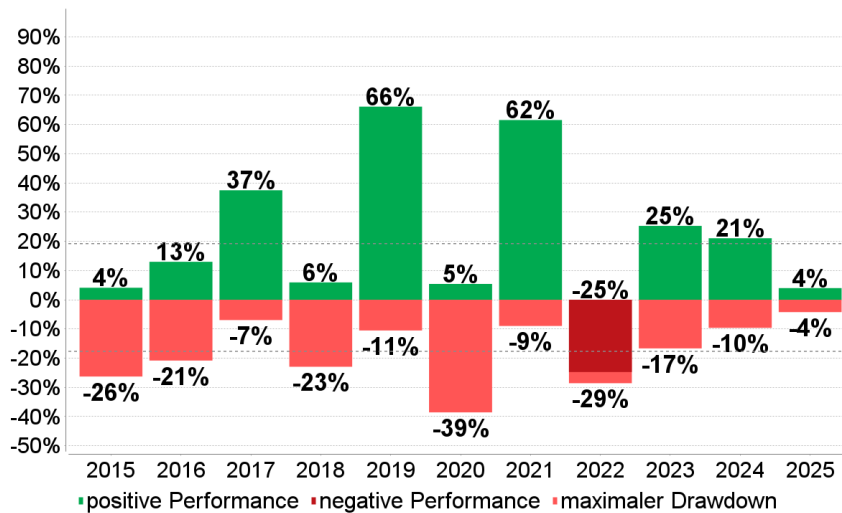
Vermögensentwicklung

Das wäre aus 10.000 Euro geworden, vor ...



Performance/Drawdown

Rendite: 19,23% Ø-Drawdown: -17,65%



Rendite-Risiko-Tabelle

Vergleich	geoPAK10	Verlust-Ratio
S&P Global-Aktie	19%	1,85
Champions-Aktie mit niedrigstem Risiko	18%	1,40
Champions-Aktie mit höchster Gewinnperspektive	26%	1,85
Branchen-Durchschnitt Finanzen-Champions	17%	1,77

Die Tabelle zeigt die Rendite-Risiko-Profile der Champions mit dem niedrigsten Risiko und der höchsten Gewinnperspektive aus der Branche Finanzen. Die Namen sowie die konkreten Kennzahlen erfahren Sie im [boerse.de-Aktienbrief](#).

Investment-Check

Der boerse.de-Aktienbrief hat S&P Global in 4 Basis-Depots aufgenommen, woraus sich für Buy & Hold-Anleger im Schnitt ein guter Kursgewinn von 35% errechnet. Gleichzeitig ist S&P Global im [boerse.de-Aktienfonds](#), [boerse.de-Weltfonds](#) und [boerse.de-Dividendenfonds](#) enthalten. Insgesamt sind die boerse.de-Fonds mit 18.131 Aktien im Wert von 9.076.219 Euro investiert.

Performance-Fazit

In den vergangenen zehn Jahren hat S&P Global 19% p.a. gewonnen, und das Anlagerisiko ist mit einer Verlust-Ratio von 1,85 als moderat einzustufen. S&P Global ist ein Champion, gehört also zu den 100 laut Performance-Analyse erfolgreichsten und sichersten Aktien der Welt im [boerse.de-Aktienbrief](#).

Impressum / rechtliche Hinweise / Haftungsausschlüsse

© TM Börsenverlag AG, Dr.-Steinbeißer-Str. 10, 83026 Rosenheim, Tel. 08031 2033-0.

Quelle: Refinitiv, eigene Berechnungen und Recherchen. Trotz sorgfältiger Bearbeitung können wir für die Richtigkeit der Angaben und Kurse keine Gewähr übernehmen. Hinweis: Gewinne aus der Vergangenheit können zukünftige Gewinne nicht garantieren. Alle Angaben dienen ausschließlich der Information, begründen kein Haftungsobligo, sind keine Beratung und sollen nicht als Aufforderung verstanden werden, eine Transaktion zu tätigen. Dieser Performance-Check, sämtliche darin veröffentlichten Darstellungen und sonstige Inhalte sind urheberrechtlich geschützt. Alle Rechte vorbehalten.