



193,00 EUR

Kurs: 12.11.24

boerse.de-Aktien-Rating:

B

Die boerse.de-Performance-Analyse ermittelt für Universal Health Services ein Rating von B (Champions-Aktien).
[Info...](#)

WKN: 866462
ISIN: US9139031002

Branche: Chemie, Pharma, Bio- und Medizintechnik
Sektor: Gesundheit



geoPAK10: 6%

Abkürzung für **geometrische Per Annum** Kursentwicklung der vergangenen **10** Jahre, also den durchschnittl. jährlichen Kursgewinn in diesem Zeitraum.



Gewinn-Konstanz: 69%

Misst die Häufigkeit, mit der eine Anlage in 7140 historischen Ein- und AusstiegsSzenarien positive Kursrenditen erwirtschaftet hätte.



Verlust-Ratio: 2,87

Zeigt, wie häufig in der Vergangenheit Kursverluste aufgetreten sind und wie hoch diese dabei im Schnitt ausfielen.

Im „[Leitfaden für Ihr Vermögen](#)“ finden Sie eine ausführliche Erklärung der Performance-Analyse sowie zur Berechnung der Performance-Kennzahlen. Aktienbrief-Abonnenten ([Info](#)) haben übrigens vollen Zugriff auf alle Performance-Checks.

10-Jahres-Chart



Performance-Auswertung

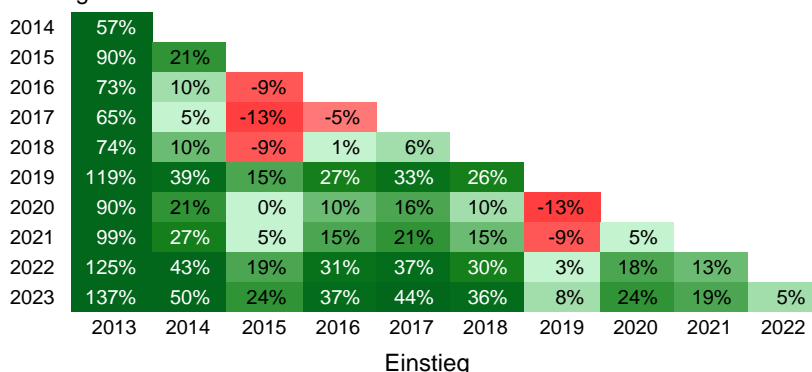
Gesamtpformance: 131,82%

Bestes Jahr	2014	57,39%
Schlechtestes Jahr	2020	-13,28%
Bester Monat	10.2022	27,51%
Schlechtester Monat	03.2020	-18,92%
Bester Tag	20.03.2020	30,89%
Schlechtester Tag	18.03.2020	-14,65%

Letztes All-Time-High:
17.10.2024 bei 218,00 Euro

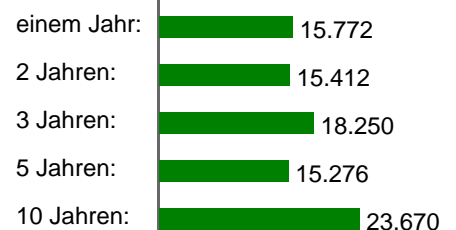
Performance-Dreieck

Ausstieg



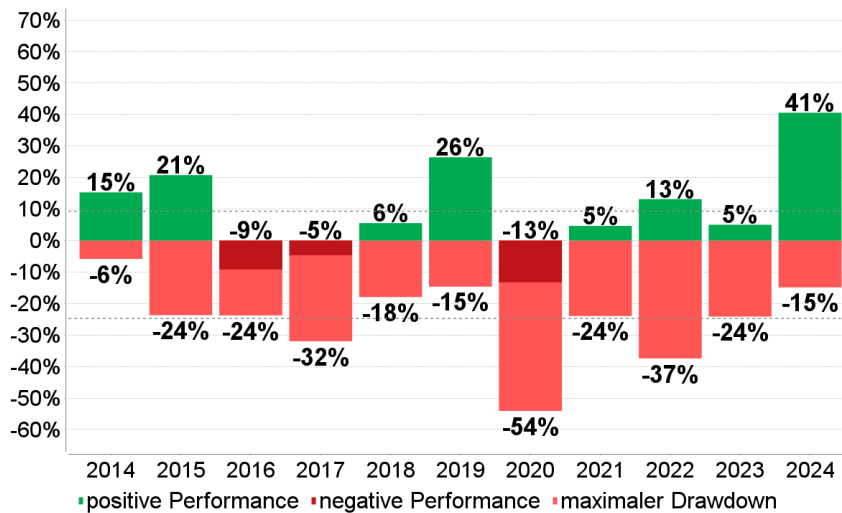
Vermögensentwicklung

Das wäre aus 10.000 Euro geworden, vor ...



Performance/Drawdown

Rendite: 9,31% Ø-Drawdown: -24,77%



Rendite-Risiko-Tabelle

Vergleich	geoPAK10	Verlust-Ratio
Universal Health Services-Aktie	6%	2,87
Champions-Aktie mit niedrigstem Risiko	18%	1,38
Champions-Aktie mit höchster Gewinnperspektive	28%	2,15
Branchen-Durchschnitt Chemie, Pharma, Bio- und Medizintechnik-Champions	15%	2,26

Die Tabelle zeigt die Rendite-Risiko-Profile der Champions mit dem niedrigsten Risiko und der höchsten Gewinnperspektive aus der Branche Chemie, Pharma, Bio- und Medizintechnik. Die Namen sowie die konkreten Kennzahlen erfahren Sie im [boerse.de-Aktienbrief](#).

Investment-Check

Universal Health Services ist in keinem der [boerse.de-Indizes](#) und in keinem der [boerse.de-Fonds](#) enthalten. Die Aktie zählt zum Anlageuniversum [boerse.de-Signale Aktien USA](#), das 678 Titel umfasst. Um zu überprüfen, ob sich hier gerade eine Chance auf Trendgewinne eröffnet, fordern Sie diesen einzigartigen Trendfolgedienst jetzt einfach [kostenlos und unverbindlich](#) an.

Performance-Fazit

In den vergangenen zehn Jahren hat die Universal Health Services-Aktie 6% p.a. gewonnen und das Anlagerisiko ist mit einer Verlust-Ratio von 2,87 als hoch einzustufen. Universal Health Services ist aktuell kein Champion, gehört also nicht zu den 100 laut Performance-Analyse erfolgreichsten und sichersten Aktien der Welt. [Info ...](#)

Impressum / rechtliche Hinweise / Haftungsausschlüsse

© TM Börsenverlag AG, Dr.-Steinbeißer-Str. 10, 83026 Rosenheim, Tel. 08031 2033-0.

Quelle: Refinitiv, eigene Berechnungen und Recherchen. Trotz sorgfältiger Bearbeitung können wir für die Richtigkeit der Angaben und Kurse keine Gewähr übernehmen. Hinweis: Gewinne aus der Vergangenheit können zukünftige Gewinne nicht garantieren. Alle Angaben dienen ausschließlich der Information, begründen kein Haftungsobligo, sind keine Beratung und sollen nicht als Aufforderung verstanden werden, eine Transaktion zu tätigen. Dieser Performance-Check, sämtliche darin veröffentlichten Darstellungen und sonstige Inhalte sind urheberrechtlich geschützt. Alle Rechte vorbehalten.