



26,12 EUR

Kurs: 05.12.24

boerse.de-Aktien-Rating:

D

Die boerse.de-Performance-Analyse ermittelt für Norwegian Cruise Line ein Rating von D (Kapitalvernichter).
[Info...](#)

WKN: A1KBL8

ISIN: BMG667211046

Branche:

Versorgung, Umwelt und Infrastruktur

Sektor:

Touristik



geoPAK10: -6%

Abkürzung für **geometrische Per Annum** Kursentwicklung der vergangenen **10 Jahre**, also den durchschnittl. jährlichen Kursgewinn in diesem Zeitraum.



Gewinn-Konstanz: 26%

Misst die Häufigkeit, mit der eine Anlage in 7140 historischen Ein- und AusstiegsSzenarien positive Kursrenditen erwirtschaftet hätte.

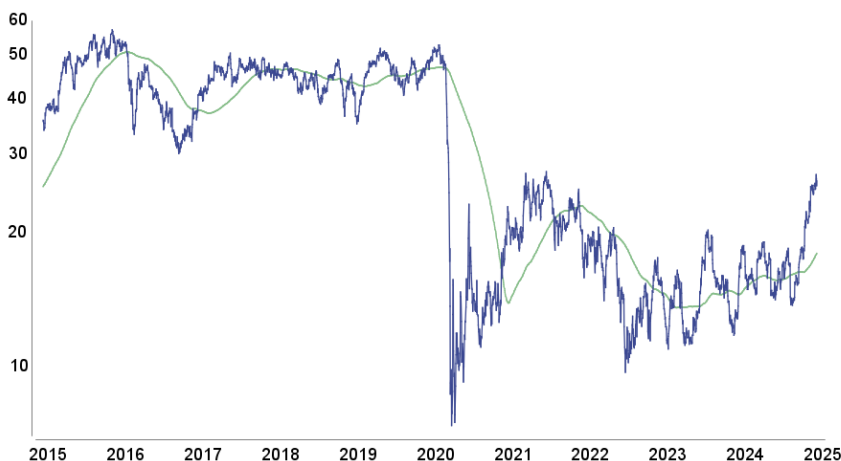


Verlust-Ratio: 5,59

Zeigt, wie häufig in der Vergangenheit Kursverluste aufgetreten sind und wie hoch diese dabei im Schnitt ausfielen.

Im „[Leitfaden für Ihr Vermögen](#)“ finden Sie eine ausführliche Erklärung der Performance-Analyse sowie zur Berechnung der Performance-Kennzahlen. Aktienbrief-Abonnenten ([Info](#)) haben übrigens vollen Zugriff auf alle Performance-Checks.

10-Jahres-Chart



Performance-Auswertung

Gesamtpformance: **-24,34%**

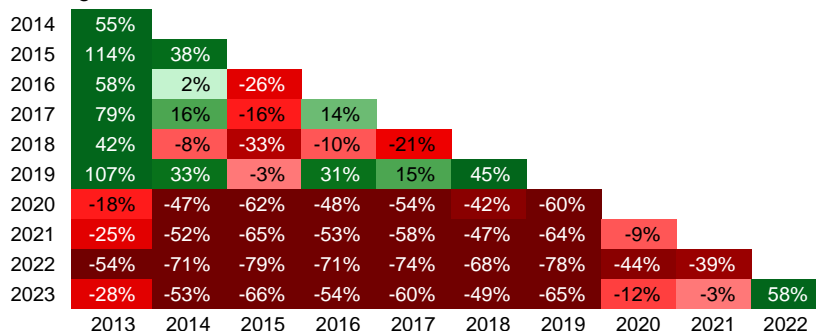
Bestes Jahr	2023	58,23%
Schlechtestes Jahr	2020	-60,32%
Bester Monat	06.2023	49,14%
Schlechtester Monat	03.2020	-70,01%
Bester Tag	24.03.2020	48,82%
Schlechtester Tag	12.03.2020	-36,48%

Letztes All-Time-High:

30.10.2015 bei 57,81 Euro

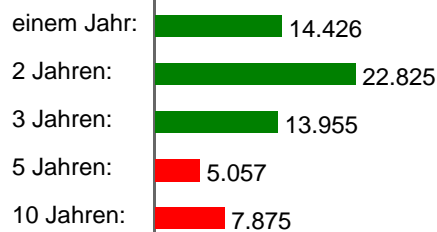
Performance-Dreieck

Ausstieg



Vermögensentwicklung

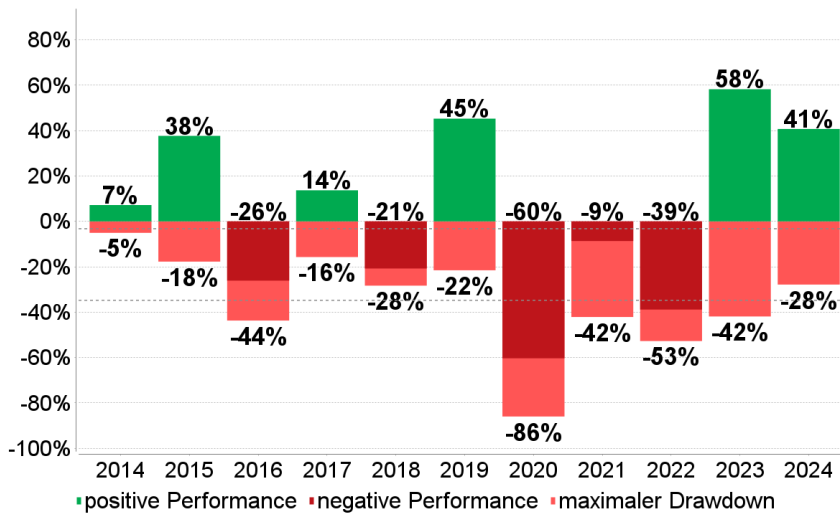
Das wäre aus 10.000 Euro geworden, vor ...



Einstieg

Performance/Drawdown

Rendite: -3,21% Ø-Drawdown: -34,79%



Rendite-Risiko-Tabelle

Vergleich	geoPAK10	Verlust-Ratio
Norwegian Cruise Line-Aktie	-6%	5,59
Champions-Aktie mit niedrigstem Risiko	17%	1,48
Champions-Aktie mit höchster Gewinnperspektive	37%	1,74
Branchen-Durchschnitt Versorgung, Umwelt und Infrastruktur-Champions	16%	1,85

Die Tabelle zeigt die Rendite-Risiko-Profile der Champions mit dem niedrigsten Risiko und der höchsten Gewinnperspektive aus der Branche Versorgung, Umwelt und Infrastruktur. Die Namen sowie die konkreten Kennzahlen erfahren Sie im [boerse.de-Aktienbrief](#).

Investment-Check

Norwegian Cruise Line ist in keinem der [boerse.de-Indizes](#) und in keinem der [boerse.de-Fonds](#) enthalten. Die Aktie zählt zum Anlageuniversum [boerse.de-Signale Aktien Welt](#), das 1542 Titel umfasst. Um zu überprüfen, ob sich hier gerade eine Chance auf Trendgewinne eröffnet, fordern Sie diesen einzigartigen Trendfolgedienst jetzt einfach [kostenlos und unverbindlich](#) an.

Performance-Fazit

In den vergangenen zehn Jahren hat die Norwegian Cruise Line-Aktie -6% p.a. verloren und das Anlagerisiko ist mit einer Verlust-Ratio von 5,59 als hoch einzustufen. Norwegian Cruise Line ist aktuell kein Champion, gehört also nicht zu den 100 laut Performance-Analyse erfolgreichsten und sichersten Aktien der Welt. [Info ...](#)

Impressum / rechtliche Hinweise / Haftungsausschlüsse

© TM Börsenverlag AG, Dr.-Steinbeißer-Str. 10, 83026 Rosenheim, Tel. 08031 2033-0.

Quelle: Refinitiv, eigene Berechnungen und Recherchen. Trotz sorgfältiger Bearbeitung können wir für die Richtigkeit der Angaben und Kurse keine Gewähr übernehmen. Hinweis: Gewinne aus der Vergangenheit können zukünftige Gewinne nicht garantieren. Alle Angaben dienen ausschließlich der Information, begründen kein Haftungsobligo, sind keine Beratung und sollen nicht als Aufforderung verstanden werden, eine Transaktion zu tätigen. Dieser Performance-Check, sämtliche darin veröffentlichten Darstellungen und sonstige Inhalte sind urheberrechtlich geschützt. Alle Rechte vorbehalten.