



0,5825 EUR

Kurs: 04.12.24

boerse.de-Aktien-Rating:



Die boerse.de-Performance-Analyse ermittelt für Industrial & Commercial Bank of China ein Rating von C (Verlierer-Aktie).
[Info...](#)

WKN: A0M4YB
ISIN: CNE1000003G1

Branche: Finanzen
Sektor: Banken



geoPAK10: -1%

Abkürzung für **geometrische Per Annum** Kursentwicklung der vergangenen **10** Jahre, also den durchschnittl. jährlichen Kursgewinn in diesem Zeitraum.



Gewinn-Konstanz: 29%

Misst die Häufigkeit, mit der eine Anlage in 7140 historischen Ein-und-AusstiegsSzenarien positive Kursrenditen erwirtschaftet hätte.



Verlust-Ratio: 2,35

Zeigt, wie häufig in der Vergangenheit Kursverluste aufgetreten sind und wie hoch diese dabei im Schnitt ausfielen.

Im „[Leitfaden für Ihr Vermögen](#)“ finden Sie eine ausführliche Erklärung der Performance-Analyse sowie zur Berechnung der Performance-Kennzahlen. Aktienbrief-Abonnenten ([Info](#)) haben übrigens vollen Zugriff auf alle Performance-Checks.

10-Jahres-Chart



Performance-Auswertung

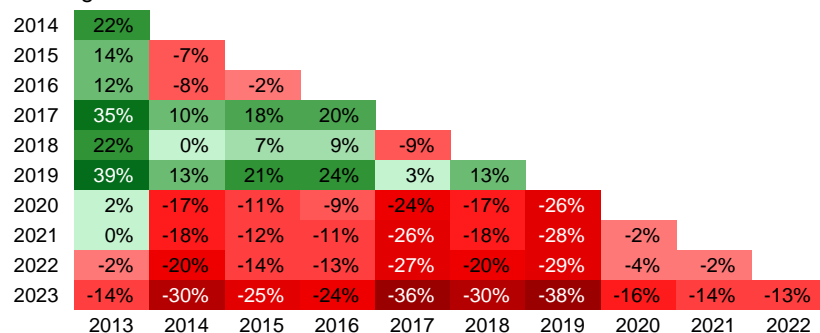
Gesamtpformance: 1,85%

Bestes Jahr	2024	35,71%
Schlechtestes Jahr	2020	-26,47%
Bester Monat	11.2020	14,89%
Schlechtester Monat	08.2015	-18,75%
Bester Tag	25.08.2015	12,00%
Schlechtester Tag	06.07.2023	-12,00%

Letztes All-Time-High:
22.04.2015 bei 0,84 Euro

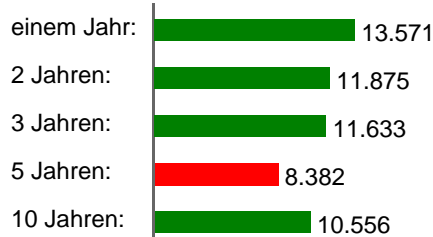
Performance-Dreieck

Ausstieg



Vermögensentwicklung

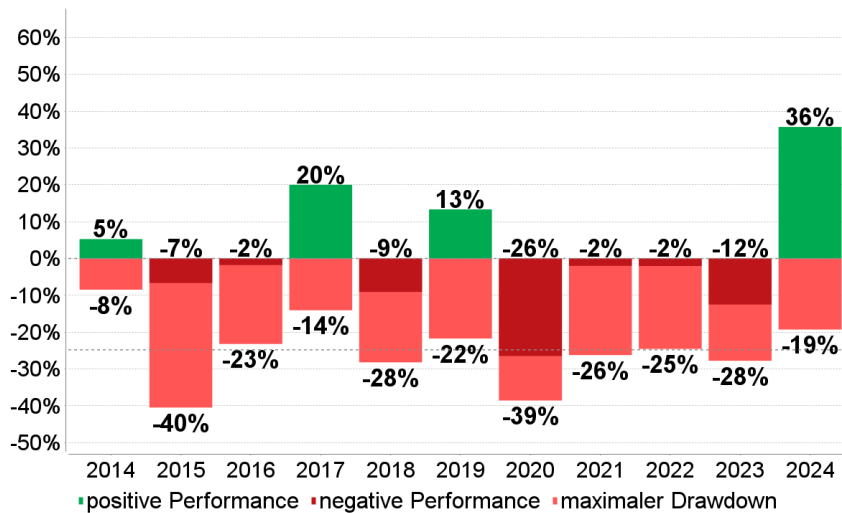
Das wäre aus 10.000 Euro geworden, vor ...



Einstieg

Performance/Drawdown

Rendite: 0,00% Ø-Drawdown: -24,78%



Rendite-Risiko-Tabelle

Vergleich	geoPAK10	Verlust-Ratio
Industrial & Commercial Bank of China-Aktie	-1%	2,35
Champions-Aktie mit niedrigstem Risiko	26%	1,32
Champions-Aktie mit höchster Gewinnperspektive	27%	1,85
Branchen-Durchschnitt Finanzen-Champions	17%	1,76

Die Tabelle zeigt die Rendite-Risiko-Profile der Champions mit dem niedrigsten Risiko und der höchsten Gewinnperspektive aus der Branche Finanzen. Die Namen sowie die konkreten Kennzahlen erfahren Sie im [boerse.de-Aktienbrief](#).

Investment-Check

Industrial & Commercial Bank of China ist in keinem der [boerse.de-Indizes](#) und in keinem der [boerse.de-Fonds](#) enthalten.

Performance-Fazit

In den vergangenen zehn Jahren hat die Industrial & Commercial Bank of China-Aktie -1% p.a. verloren und das Anlagerisiko ist mit einer Verlust-Ratio von 2,35 als moderat einzustufen. Industrial & Commercial Bank of China ist aktuell kein Champion, gehört also nicht zu den 100 laut Performance-Analyse erfolgreichsten und sichersten Aktien der Welt. [Info ...](#)

Impressum / rechtliche Hinweise / Haftungsausschlüsse

© TM Börsenverlag AG, Dr.-Steinbeißer-Str. 10, 83026 Rosenheim, Tel. 08031 2033-0.

Quelle: Refinitiv, eigene Berechnungen und Recherchen. Trotz sorgfältiger Bearbeitung können wir für die Richtigkeit der Angaben und Kurse keine Gewähr übernehmen. Hinweis: Gewinne aus der Vergangenheit können zukünftige Gewinne nicht garantieren. Alle Angaben dienen ausschließlich der Information, begründen kein Haftungsobligo, sind keine Beratung und sollen nicht als Aufforderung verstanden werden, eine Transaktion zu tätigen. Dieser Performance-Check, sämtliche darin veröffentlichten Darstellungen und sonstige Inhalte sind urheberrechtlich geschützt. Alle Rechte vorbehalten.