



5,59 EUR

Kurs: 04.12.24

boerse.de-Aktien-Rating:

B

Die boerse.de-Performance-Analyse ermittelt für Ping An Insurance China ein Rating von B (Depotbremser).
[Info...](#)

WKN: A0M4YR
ISIN: CNE1000003X6

Branche: Finanzen
Sektor: Versicherung



geoPAK10: 1%

Abkürzung für **geometrische Per Annum** Kursentwicklung der vergangenen **10** Jahre, also den durchschnittl. jährlichen Kursgewinn in diesem Zeitraum.



Gewinn-Konstanz: 51%

Misst die Häufigkeit, mit der eine Anlage in 7140 historischen Ein- und AusstiegsSzenarien positive Kursrenditen erwirtschaftet hätte.

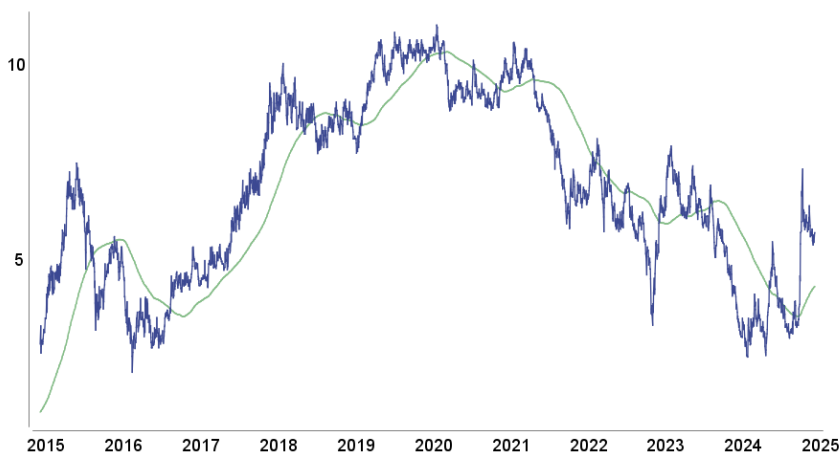


Verlust-Ratio: 3,44

Zeigt, wie häufig in der Vergangenheit Kursverluste aufgetreten sind und wie hoch diese dabei im Schnitt ausfielen.

Im „[Leitfaden für Ihr Vermögen](#)“ finden Sie eine ausführliche Erklärung der Performance-Analyse sowie zur Berechnung der Performance-Kennzahlen. Aktienbrief-Abonnenten ([Info](#)) haben übrigens vollen Zugriff auf alle Performance-Checks.

10-Jahres-Chart



Performance-Auswertung

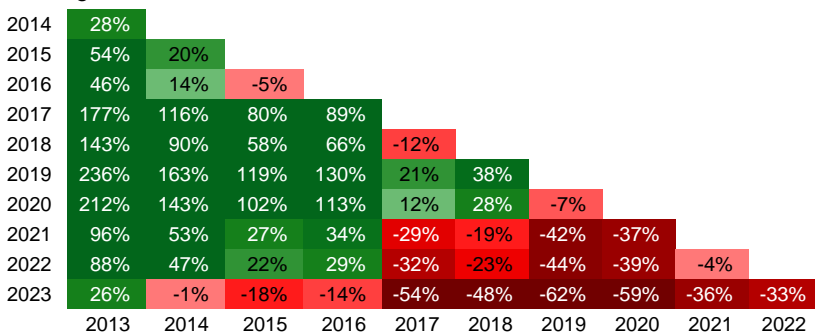
Gesamtpformance: 63,83%

Bestes Jahr	2017	89,15%
Schlechtestes Jahr	2021	-37,10%
Bester Monat	11.2022	48,63%
Schlechtester Monat	10.2022	-21,68%
Bester Tag	26.09.2024	14,04%
Schlechtester Tag	08.10.2024	-13,43%

Letztes All-Time-High:
17.01.2020 bei 11,70 Euro

Performance-Dreieck

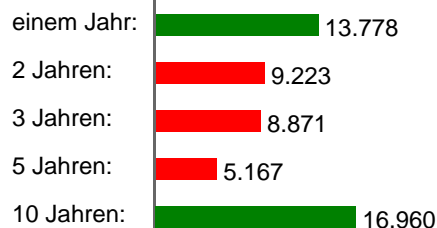
Ausstieg



Einstieg

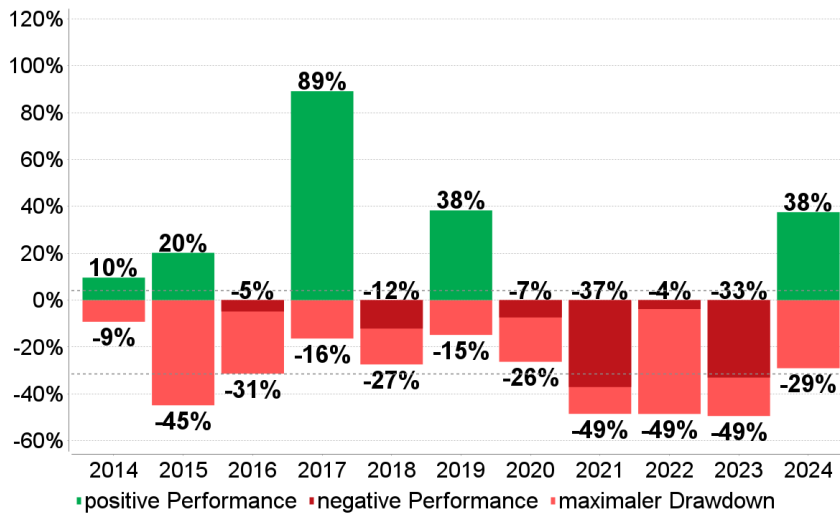
Vermögensentwicklung

Das wäre aus 10.000 Euro geworden, vor ...



Performance/Drawdown

Rendite: 4,05% Ø-Drawdown: -31,48%



Rendite-Risiko-Tabelle

Vergleich	geoPAK10	Verlust-Ratio
Ping An Insurance China-Aktie	1%	3,44
Champions-Aktie mit niedrigstem Risiko	26%	1,32
Champions-Aktie mit höchster Gewinnperspektive	27%	1,85
Branchen-Durchschnitt Finanzen-Champions	17%	1,76

Die Tabelle zeigt die Rendite-Risiko-Profile der Champions mit dem niedrigsten Risiko und der höchsten Gewinnperspektive aus der Branche Finanzen. Die Namen sowie die konkreten Kennzahlen erfahren Sie im [boerse.de-Aktienbrief](#).

Investment-Check

Ping An Insurance China ist in keinem der [boerse.de-Indizes](#) und in keinem der [boerse.de-Fonds](#) enthalten. Die Aktie zählt zum Anlageuniversum [boerse.de-Signale Aktien Welt](#), das 1531 Titel umfasst. Um zu überprüfen, ob sich hier gerade eine Chance auf Trendgewinne eröffnet, fordern Sie diesen einzigartigen Trendfolgedienst jetzt einfach [kostenlos und unverbindlich](#) an.

Performance-Fazit

In den vergangenen zehn Jahren hat die Ping An Insurance China-Aktie Ping An Insurance China auf der Stelle getreten (+1% p.a.) und das Anlagerisiko ist mit einer Verlust-Ratio von 3,44 als hoch einzustufen. Ping An Insurance China ist aktuell kein Champion, gehört also nicht zu den 100 laut Performance-Analyse erfolgreichsten und sichersten Aktien der Welt. [Info ...](#)

Impressum / rechtliche Hinweise / Haftungsausschlüsse

© TM Börsenverlag AG, Dr.-Steinbeißer-Str. 10, 83026 Rosenheim, Tel. 08031 2033-0.
Quelle: Refinitiv, eigene Berechnungen und Recherchen. Trotz sorgfältiger Bearbeitung können wir für die Richtigkeit der Angaben und Kurse keine Gewähr übernehmen. Hinweis: Gewinne aus der Vergangenheit können zukünftige Gewinne nicht garantieren. Alle Angaben dienen ausschließlich der Information, begründen kein Haftungsobligo, sind keine Beratung und sollen nicht als Aufforderung verstanden werden, eine Transaktion zu tätigen. Dieser Performance-Check, sämtliche darin veröffentlichten Darstellungen und sonstige Inhalte sind urheberrechtlich geschützt. Alle Rechte vorbehalten.