

Sopra Steria Group 179,95 EUR
Kurs: 05.12.24

boerse.de-Aktien-Rating:

B

Die boerse.de-Performance-Analyse ermittelt für Sopra Steria Group ein Rating von B (Depotbremser).
[Info...](#)

WKN: 880013
ISIN: FR0000050809

Branche: Technologie
Sektor: IT-Services



geoPAK10: 8%

Abkürzung für **geometrische Per Annum** Kursentwicklung der vergangenen **10** Jahre, also den durchschnittl. jährlichen Kursgewinn in diesem Zeitraum.



Gewinn-Konstanz: 80%

Misst die Häufigkeit, mit der eine Anlage in 7140 historischen Ein- und AusstiegsSzenarien positive Kursrenditen erwirtschaftet hätte.

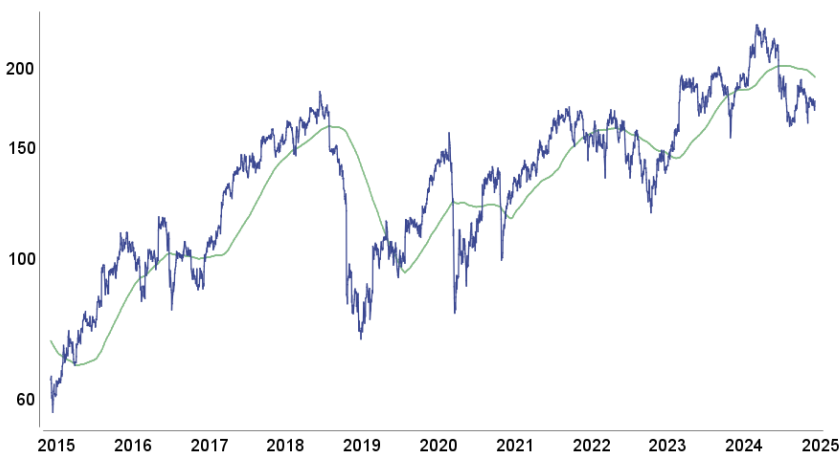


Verlust-Ratio: 3,14

Zeigt, wie häufig in der Vergangenheit Kursverluste aufgetreten sind und wie hoch diese dabei im Schnitt ausfielen.

Im „[Leitfaden für Ihr Vermögen](#)“ finden Sie eine ausführliche Erklärung der Performance-Analyse sowie zur Berechnung der Performance-Kennzahlen. Aktienbrief-Abonnenten ([Info](#)) haben übrigens vollen Zugriff auf alle Performance-Checks.

10-Jahres-Chart



Performance-Auswertung

Gesamtpformance: 185,49%

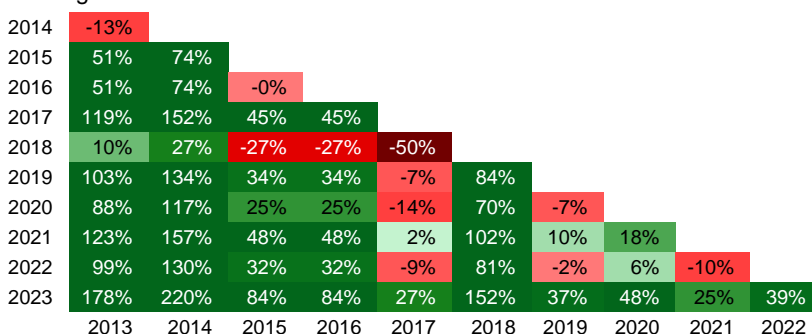
Bestes Jahr	2019	83,65%
Schlechtestes Jahr	2018	-49,54%
Bester Monat	11.2020	25,07%
Schlechtester Monat	03.2020	-34,35%
Bester Tag	22.02.2019	18,31%
Schlechtester Tag	19.10.2018	-26,22%

Letztes All-Time-High:

01.03.2024 bei 237,60 Euro

Performance-Dreieck

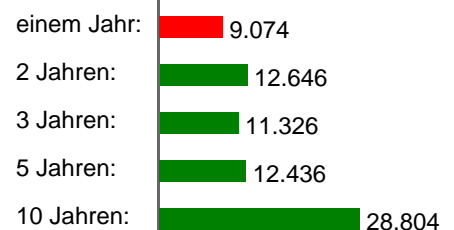
Ausstieg



Einstieg

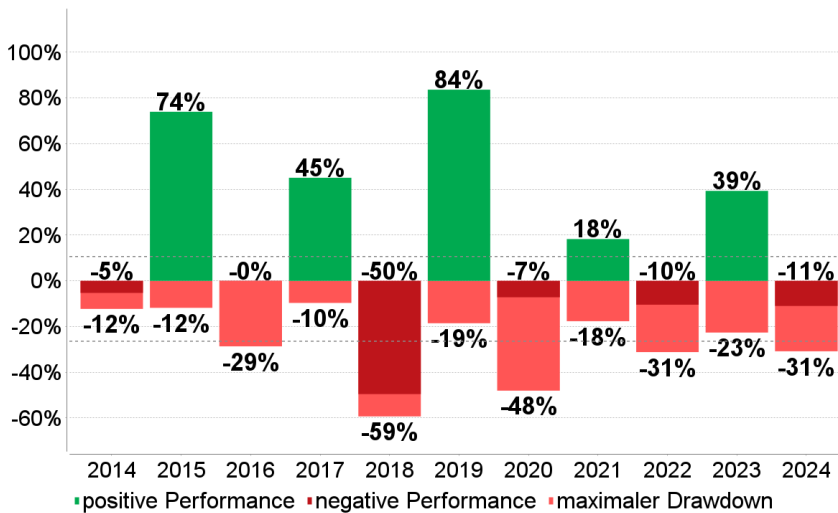
Vermögensentwicklung

Das wäre aus 10.000 Euro geworden, vor ...



Performance/Drawdown

Rendite: 10,65% Ø-Drawdown: -26,41%



Rendite-Risiko-Tabelle

Vergleich	geoPAK10	Verlust-Ratio
Sopra Steria Group-Aktie	8%	3,14
Champions-Aktie mit niedrigstem Risiko	22%	1,43
Champions-Aktie mit höchster Gewinnperspektive	75%	2,77
Branchen-Durchschnitt Technologie-Champions	25%	2,15

Die Tabelle zeigt die Rendite-Risiko-Profile der Champions mit dem niedrigsten Risiko und der höchsten Gewinnperspektive aus der Branche Technologie. Die Namen sowie die konkreten Kennzahlen erfahren Sie im [boerse.de-Aktienbrief](https://www.boerse.de/aktienbrief).

Investment-Check

Sopra Steria Group ist als Bestandteil des Darwin-Portfolios ein Investment des [boerse.de-Technologiefonds](https://www.boerse.de/technologiefonds).

Performance-Fazit

In den vergangenen zehn Jahren hat die Sopra Steria Group-Aktie 8% p.a. gewonnen und das Anlagerisiko ist mit einer Verlust-Ratio von 3,14 als hoch einzustufen. Sopra Steria Group ist aktuell kein Champion, gehört also nicht zu den 100 laut Performance-Analyse erfolgreichsten und sichersten Aktien der Welt. [Info ...](#)

Impressum / rechtliche Hinweise / Haftungsausschlüsse

© TM Börsenverlag AG, Dr.-Steinbeißer-Str. 10, 83026 Rosenheim, Tel. 08031 2033-0.

Quelle: Refinitiv, eigene Berechnungen und Recherchen. Trotz sorgfältiger Bearbeitung können wir für die Richtigkeit der Angaben und Kurse keine Gewähr übernehmen. Hinweis: Gewinne aus der Vergangenheit können zukünftige Gewinne nicht garantieren. Alle Angaben dienen ausschließlich der Information, begründen kein Haftungsobliegen, sind keine Beratung und sollen nicht als Aufforderung verstanden werden, eine Transaktion zu tätigen. Dieser Performance-Check, sämtliche darin veröffentlichten Darstellungen und sonstige Inhalte sind urheberrechtlich geschützt. Alle Rechte vorbehalten.