

GEELY

1,75 EUR

Kurs: 03.12.24

boerse.de-Aktien-Rating:

B

Die boerse.de-Performance-Analyse ermittelt für Geely Automobile ein Rating von B (Depotbremsen).
[Info...](#)

WKN: A0CACX

ISIN: KYG3777B1032

Branche:

Versorgung, Umwelt und Infrastruktur

Sektor:

Verkehr, Transport, Logistik



geoPAK10: 15%

Abkürzung für **geometrische Per Annum** Kursentwicklung der vergangenen **10** Jahre, also den durchschnittl. jährlichen Kursgewinn in diesem Zeitraum.



Gewinn-Konstanz: 58%

Misst die Häufigkeit, mit der eine Anlage in 7140 historischen Ein- und AusstiegsSzenarien positive Kursrenditen erwirtschaftet hätte.



Verlust-Ratio: 4,33

Zeigt, wie häufig in der Vergangenheit Kursverluste aufgetreten sind und wie hoch diese dabei im Schnitt ausfielen.

Im „[Leitfaden für Ihr Vermögen](#)“ finden Sie eine ausführliche Erklärung der Performance-Analyse sowie zur Berechnung der Performance-Kennzahlen. Aktienbrief-Abonnenten ([Info](#)) haben übrigens vollen Zugriff auf alle Performance-Checks.

10-Jahres-Chart



Performance-Auswertung

Gesamtpformance: 377,14%

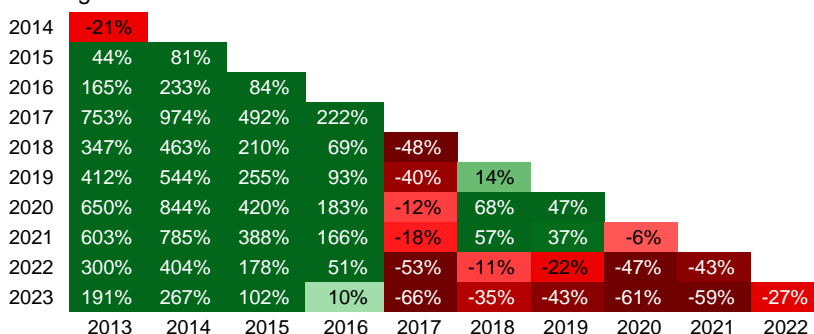
Bestes Jahr 2017 222,22%
Schlechtestes Jahr 2018 -47,59%
Bester Monat 01.2015 33,33%
Schlechtester Monat 09.2022 -29,85%
Bester Tag
Schlechtester Tag

Letztes All-Time-High:

26.01.2021 bei 3,58 Euro

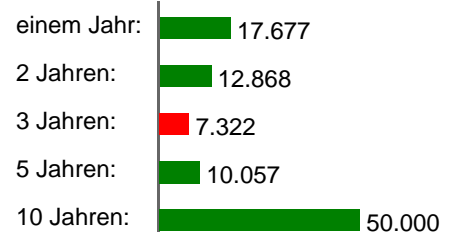
Performance-Dreieck

Ausstieg



Vermögensentwicklung

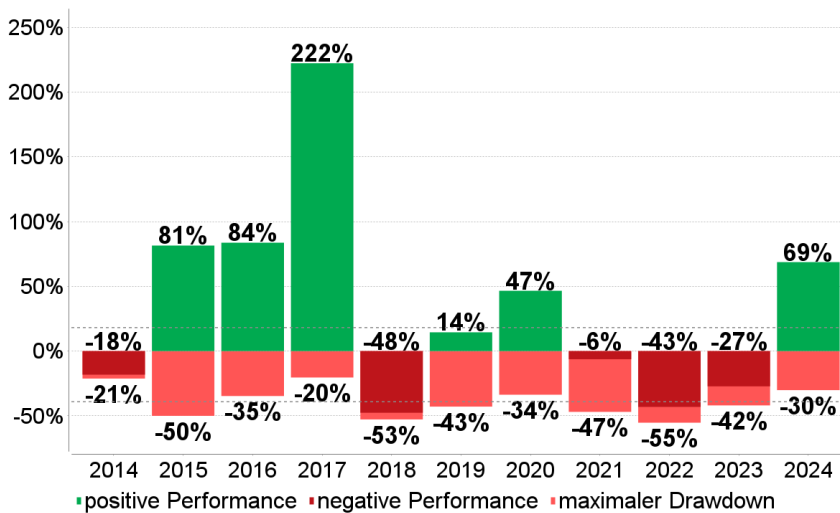
Das wäre aus 10.000 Euro geworden, vor ...



Einstieg

Performance/Drawdown

Rendite: 18,14% Ø-Drawdown: -39,08%



Rendite-Risiko-Tabelle

Vergleich	geoPAK10	Verlust-Ratio
Geely Automobile-Aktie	15%	4,33
Champions-Aktie mit niedrigstem Risiko	17%	1,48
Champions-Aktie mit höchster Gewinnperspektive	37%	1,74
Branchen-Durchschnitt Versorgung, Umwelt und Infrastruktur-Champions	16%	1,85

Die Tabelle zeigt die Rendite-Risiko-Profile der Champions mit dem niedrigsten Risiko und der höchsten Gewinnperspektive aus der Branche Versorgung, Umwelt und Infrastruktur. Die Namen sowie die konkreten Kennzahlen erfahren Sie im [boerse.de-Aktienbrief](#).

Investment-Check

Geely Automobile ist in keinem der [boerse.de-Indizes](#) und in keinem der [boerse.de-Fonds](#) enthalten.

Performance-Fazit

In den vergangenen zehn Jahren hat die Geely Automobile-Aktie 15% p.a. gewonnen und das Anlagerisiko ist mit einer Verlust-Ratio von 4,33 als hoch einzustufen. Geely Automobile ist aktuell kein Champion, gehört also nicht zu den 100 laut Performance-Analyse erfolgreichsten und sichersten Aktien der Welt. [Info ...](#)

Impressum / rechtliche Hinweise / Haftungsausschlüsse

© TM Börsenverlag AG, Dr.-Steinbeißer-Str. 10, 83026 Rosenheim, Tel. 08031 2033-0.

Quelle: Refinitiv, eigene Berechnungen und Recherchen. Trotz sorgfältiger Bearbeitung können wir für die Richtigkeit der Angaben und Kurse keine Gewähr übernehmen. Hinweis: Gewinne aus der Vergangenheit können zukünftige Gewinne nicht garantieren. Alle Angaben dienen ausschließlich der Information, begründen kein Haftungsobligo, sind keine Beratung und sollen nicht als Aufforderung verstanden werden, eine Transaktion zu tätigen. Dieser Performance-Check, sämtliche darin veröffentlichten Darstellungen und sonstige Inhalte sind urheberrechtlich geschützt. Alle Rechte vorbehalten.