



373,25 EUR

Kurs: 07.12.24

boerse.de-Aktien-Rating:

**AA**

Die boerse.de-Performance-Analyse ermittelt für Tesla ein Rating von AA (Champions-Watchlist).  
[Info...](#)

**WKN:** A1CX3T  
**ISIN:** US88160R1014

**Branche:** Sonstiges  
**Sektor:** Automobile und andere KfZ



**geoPAK10:** 37%

Abkürzung für **geometrische Per Annum** Kursentwicklung der vergangenen **10** Jahre, also den durchschnittl. jährlichen Kursgewinn in diesem Zeitraum.



**Gewinn-Konstanz:** 83%

Misst die Häufigkeit, mit der eine Anlage in 7140 historischen Ein- und AusstiegsSzenarien positive Kursrenditen erwirtschaftet hätte.



**Verlust-Ratio:** 5,08

Zeigt, wie häufig in der Vergangenheit Kursverluste aufgetreten sind und wie hoch diese dabei im Schnitt ausfielen.

Im „[Leitfaden für Ihr Vermögen](#)“ finden Sie eine ausführliche Erklärung der Performance-Analyse sowie zur Berechnung der Performance-Kennzahlen. Aktienbrief-Abonnenten ([Info](#)) haben übrigens vollen Zugriff auf alle Performance-Checks.

10-Jahres-Chart



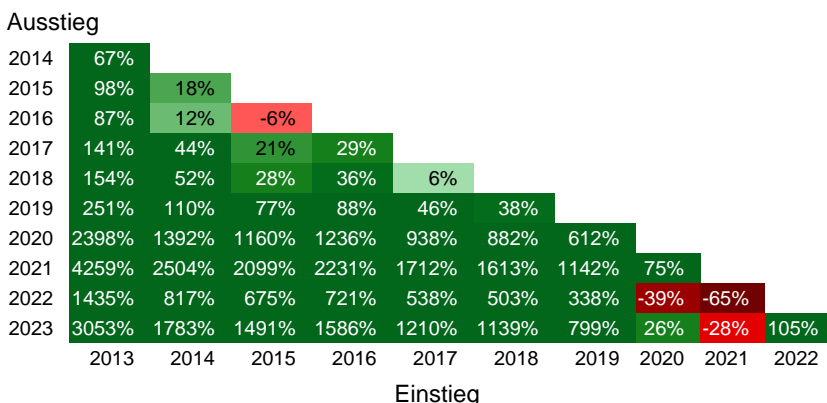
Performance-Auswertung

**Gesamtpformance: 2.380,96%**

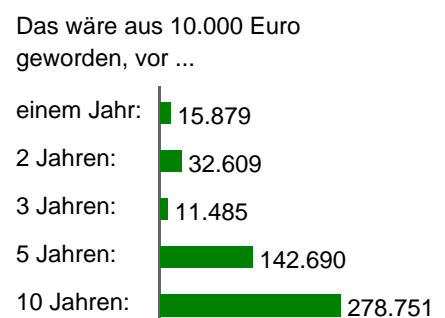
Bestes Jahr	2020	611,89%
Schlechtestes Jahr	2022	-64,78%
Bester Monat	08.2020	67,86%
Schlechtester Monat	12.2022	-39,82%
Bester Tag	14.04.2020	28,34%
Schlechtester Tag	05.02.2020	-22,06%

**Letztes All-Time-High:**  
06.12.2024 bei 366,00 Euro

Performance-Dreieck

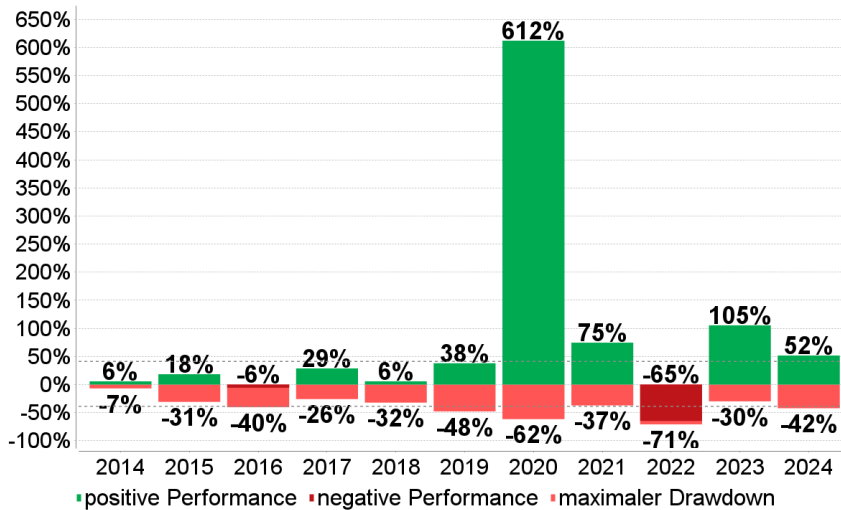


Vermögensentwicklung



## Performance/Drawdown

Rendite: 41,23% Ø-Drawdown: -38,69%



## Rendite-Risiko-Tabelle

Vergleich	geoPAK10	Verlust-Ratio
Tesla-Aktie	37%	5,08
Champions-Aktie mit niedrigstem Risiko	19%	1,25
Champions-Aktie mit höchster Gewinnperspektive	19%	1,25
Branchen-Durchschnitt Sonstiges-Champions	13%	2,20

Die Tabelle zeigt die Rendite-Risiko-Profile der Champions mit dem niedrigsten Risiko und der höchsten Gewinnperspektive aus der Branche Sonstiges. Die Namen sowie die konkreten Kennzahlen erfahren Sie im [boerse.de-Aktienbrief](#).

## Investment-Check

Tesla ist als Bestandteil des Darwin-Portfolios ein Investment des [boerse.de-Technologiefonds](#).

## Performance-Fazit

In den vergangenen zehn Jahren hat die Tesla-Aktie zwar herausragende 37% p.a. gewonnen und das Anlagerisiko ist mit einer Verlust-Ratio von 5,08 als hoch einzustufen. Tesla ist aktuell kein Champion, gehört also nicht zu den 100 laut Performance-Analyse erfolgreichsten und sichersten Aktien der Welt. [Info ...](#)

## Impressum / rechtliche Hinweise / Haftungsausschlüsse

© TM Börsenverlag AG, Dr.-Steinbeißer-Str. 10, 83026 Rosenheim, Tel. 08031 2033-0.

Quelle: Refinitiv, eigene Berechnungen und Recherchen. Trotz sorgfältiger Bearbeitung können wir für die Richtigkeit der Angaben und Kurse keine Gewähr übernehmen. Hinweis: Gewinne aus der Vergangenheit können zukünftige Gewinne nicht garantieren. Alle Angaben dienen ausschließlich der Information, begründen kein Haftungsobligo, sind keine Beratung und sollen nicht als Aufforderung verstanden werden, eine Transaktion zu tätigen. Dieser Performance-Check, sämtliche darin veröffentlichten Darstellungen und sonstige Inhalte sind urheberrechtlich geschützt. Alle Rechte vorbehalten.