

cenit

8,70 EUR

Kurs: 19.03.25

boerse.de-Aktien-Rating:

D

Die boerse.de-Performance-Analyse ermittelt für Cenit ein Rating von D (Kapitalvernichter).
[Info...](#)

WKN: 540710
ISIN: DE0005407100

Branche: Technologie
Sektor: IT-Services



geoPAK10: -8%

Abkürzung für **geometrische Per Annum** Kursentwicklung der vergangenen **10** Jahre, also den durchschnittl. jährlichen Kursgewinn in diesem Zeitraum.



Gewinn-Konstanz: 25%

Misst die Häufigkeit, mit der eine Anlage in 7140 historischen Ein- und Ausstiegs-Szenarien positive Kursrenditen erwirtschaftet hätte.



Verlust-Ratio: 3,86

Zeigt, wie häufig in der Vergangenheit Kursverluste aufgetreten sind und wie hoch diese dabei im Schnitt ausfielen.

Im „[Leitfaden für Ihr Vermögen](#)“ finden Sie eine ausführliche Erklärung der Performance-Analyse sowie zur Berechnung der Performance-Kennzahlen. Aktienbrief-Abonnenten ([Info](#)) haben übrigens vollen Zugriff auf alle Performance-Checks.

10-Jahres-Chart



Performance-Auswertung

Gesamtpformance: -48,66%

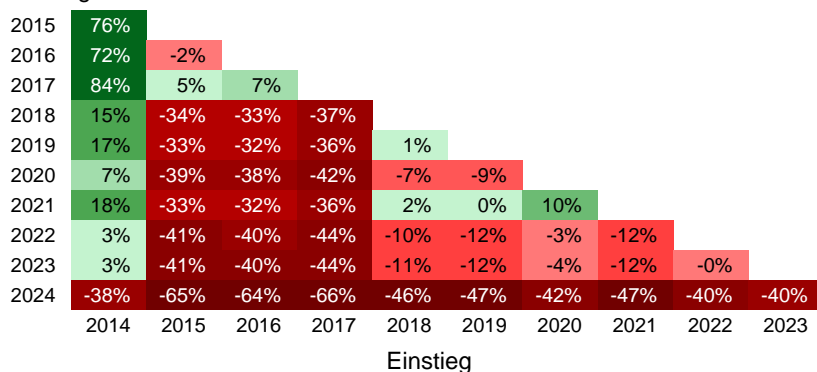
Bestes Jahr	2015	75,69%
Schlechtestes Jahr	2024	-39,75%
Bester Monat	11.2015	22,06%
Schlechtester Monat	03.2020	-19,48%
Bester Tag	06.03.2025	33,80%
Schlechtester Tag	03.10.2022	-21,77%

Letztes All-Time-High:

24.02.1999 bei 33,19 Euro

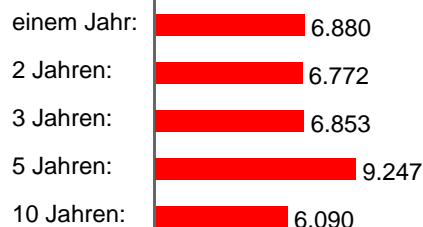
Performance-Dreieck

Ausstieg



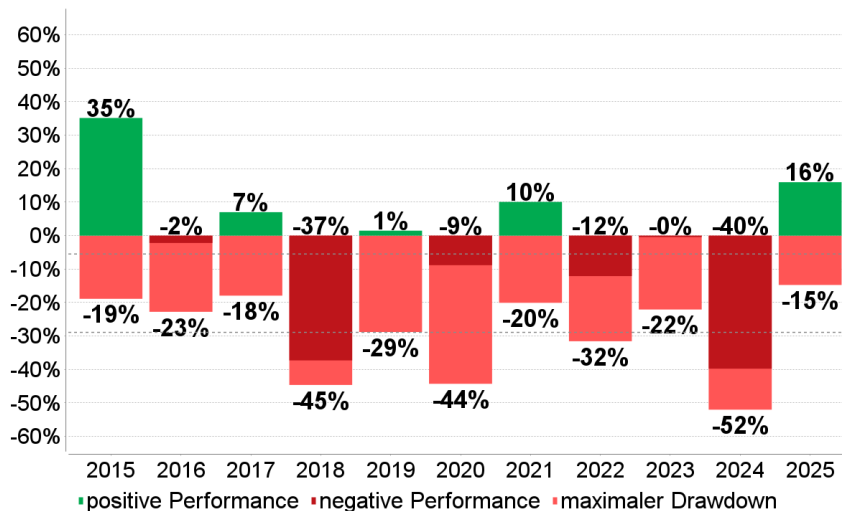
Vermögensentwicklung

Das wäre aus 10.000 Euro geworden, vor ...



Performance/Drawdown

Rendite: -5,47% Ø-Drawdown: -28,88%



Rendite-Risiko-Tabelle

Vergleich	geoPAK10	Verlust-Ratio
Cenit-Aktie	-8%	3,86
Champions-Aktie mit niedrigstem Risiko	24%	1,45
Champions-Aktie mit höchster Gewinnperspektive	71%	2,82
Branchen-Durchschnitt Technologie-Champions	23%	2,21

Die Tabelle zeigt die Rendite-Risiko-Profile der Champions mit dem niedrigsten Risiko und der höchsten Gewinnperspektive aus der Branche Technologie. Die Namen sowie die konkreten Kennzahlen erfahren Sie im [boerse.de-Aktienbrief](#).

Investment-Check

Cenit ist in keinem der [boerse.de-Indizes](#) und in keinem der [boerse.de-Fonds](#) enthalten. Die Aktie zählt zum Anlageuniversum [boerse.de-Signale Aktien Welt](#), das 1574 Titel umfasst. Um zu überprüfen, ob sich hier gerade eine Chance auf Trendgewinne eröffnet, fordern Sie diesen einzigartigen Trendfolgedienst jetzt einfach [kostenlos und unverbindlich](#) an.

Performance-Fazit

In den vergangenen zehn Jahren hat die Cenit-Aktie -8% p.a. verloren und das Anlagerisiko ist mit einer Verlust-Ratio von 3,86 als hoch einzustufen. Cenit ist aktuell kein Champion, gehört also nicht zu den 100 laut Performance-Analyse erfolgreichsten und sichersten Aktien der Welt. [Info ...](#)

Impressum / rechtliche Hinweise / Haftungsausschlüsse

© TM Börsenverlag AG, Dr.-Steinbeißer-Str. 10, 83026 Rosenheim, Tel. 08031 2033-0.

Quelle: Refinitiv, eigene Berechnungen und Recherchen. Trotz sorgfältiger Bearbeitung können wir für die Richtigkeit der Angaben und Kurse keine Gewähr übernehmen. Hinweis: Gewinne aus der Vergangenheit können zukünftige Gewinne nicht garantieren. Alle Angaben dienen ausschließlich der Information, begründen kein Haftungsobligo, sind keine Beratung und sollen nicht als Aufforderung verstanden werden, eine Transaktion zu tätigen. Dieser Performance-Check, sämtliche darin veröffentlichten Darstellungen und sonstige Inhalte sind urheberrechtlich geschützt. Alle Rechte vorbehalten.