

flatex DEGIRO

15,20 EUR

Kurs: 14.01.25

boerse.de-Aktien-Rating:

A

Die boerse.de-Performance-Analyse ermittelt für Flatexdegiro ein Rating von A (Watchlist-Kandidat). [Info...](#)

WKN: FTG111
ISIN: DE000FTG1111

Branche: Finanzen
Sektor: Finanzdienstleister



geoPAK10: 17%

Abkürzung für **geometrische Per Annum** Kursentwicklung der vergangenen **10** Jahre, also den durchschnittl. jährlichen Kursgewinn in diesem Zeitraum.



Gewinn-Konstanz: 81%

Misst die Häufigkeit, mit der eine Anlage in 7140 historischen Ein- und AusstiegsSzenarien positive Kursrenditen erwirtschaftet hätte.



Verlust-Ratio: 3,97

Zeigt, wie häufig in der Vergangenheit Kursverluste aufgetreten sind und wie hoch diese dabei im Schnitt ausfielen.

Im „[Leitfaden für Ihr Vermögen](#)“ finden Sie eine ausführliche Erklärung der Performance-Analyse sowie zur Berechnung der Performance-Kennzahlen. Aktienbrief-Abonnenten ([Info](#)) haben übrigens vollen Zugriff auf alle Performance-Checks.

10-Jahres-Chart



Performance-Auswertung

Gesamtpformance: 549,67%

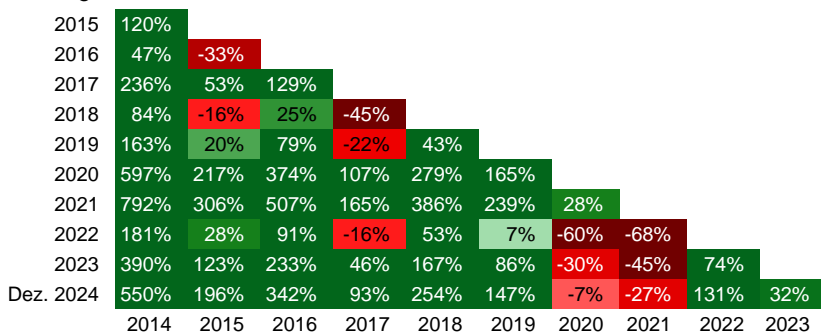
Bestes Jahr	2020	164,74%
Schlechtestes Jahr	2022	-68,48%
Bester Monat	06.2020	47,11%
Schlechtester Monat	12.2022	-37,46%
Bester Tag	22.02.2022	16,36%
Schlechtester Tag	05.12.2022	-36,36%

Letztes All-Time-High:

29.06.2021 bei 29,33 Euro

Performance-Dreieck

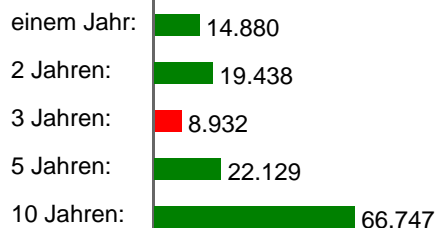
Ausstieg



Einstieg

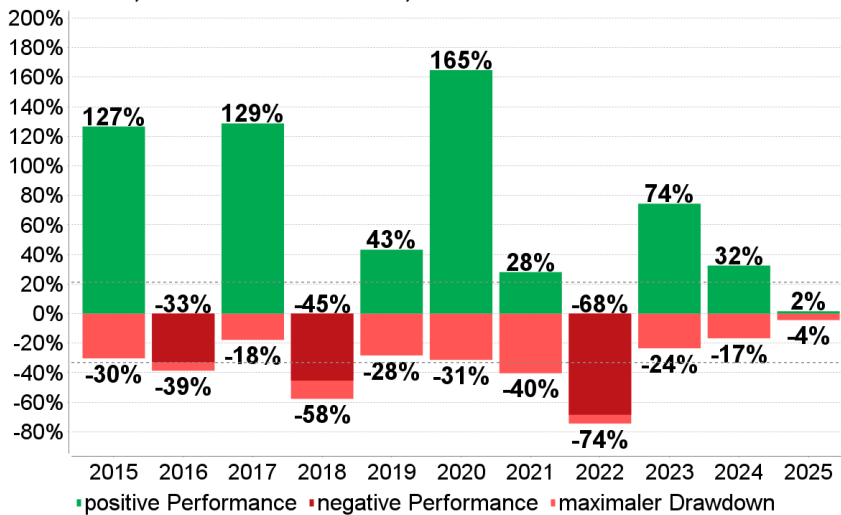
Vermögensentwicklung

Das wäre aus 10.000 Euro geworden, vor ...



Performance/Drawdown

Rendite: 21,27% Ø-Drawdown: -33,06%



Rendite-Risiko-Tabelle

Vergleich	geoPAK10	Verlust-Ratio
Flatexdegiro-Aktie	17%	3,97
Champions-Aktie mit niedrigstem Risiko	17%	1,41
Champions-Aktie mit höchster Gewinnperspektive	27%	1,85
Branchen-Durchschnitt Finanzen-Champions	17%	1,77

Die Tabelle zeigt die Rendite-Risiko-Profile der Champions mit dem niedrigsten Risiko und der höchsten Gewinnperspektive aus der Branche Finanzen. Die Namen sowie die konkreten Kennzahlen erfahren Sie im [boerse.de-Aktienbrief](#).

Investment-Check

Flatexdegiro ist in keinem der [boerse.de-Indizes](#) und in keinem der [boerse.de-Fonds](#) enthalten. Die Aktie zählt zum Anlageuniversum [boerse.de-Signale Aktien Welt](#), das 1558 Titel umfasst. Um zu überprüfen, ob sich hier gerade eine Chance auf Trendgewinne eröffnet, fordern Sie diesen einzigartigen Trendfolgedienst jetzt einfach [kostenlos und unverbindlich](#) an.

Performance-Fazit

In den vergangenen zehn Jahren hat die Flatexdegiro-Aktie 17% p.a. gewonnen und das Anlagerisiko ist mit einer Verlust-Ratio von 3,97 als hoch einzustufen. Flatexdegiro ist aktuell kein Champion, gehört also nicht zu den 100 laut Performance-Analyse erfolgreichsten und sichersten Aktien der Welt. [Info ...](#)

Impressum / rechtliche Hinweise / Haftungsausschlüsse

© TM Börsenverlag AG, Dr.-Steinbeißer-Str. 10, 83026 Rosenheim, Tel. 08031 2033-0.

Quelle: Refinitiv, eigene Berechnungen und Recherchen. Trotz sorgfältiger Bearbeitung können wir für die Richtigkeit der Angaben und Kurse keine Gewähr übernehmen. Hinweis: Gewinne aus der Vergangenheit können zukünftige Gewinne nicht garantieren. Alle Angaben dienen ausschließlich der Information, begründen kein Haftungsobligo, sind keine Beratung und sollen nicht als Aufforderung verstanden werden, eine Transaktion zu tätigen. Dieser Performance-Check, sämtliche darin veröffentlichten Darstellungen und sonstige Inhalte sind urheberrechtlich geschützt. Alle Rechte vorbehalten.