

# Mitsui & Co

18,86 EUR

Kurs: 24.01.25

## boerse.de-Aktien-Rating:

# AA

Die boerse.de-Performance-Analyse ermittelt für Mitsui & Co ein Rating von AA (Champions-Watchlist). [Info...](#)

WKN: 853656  
ISIN: JP3893600001

Branche: Handel & Konsum  
Sektor: Handel



**geoPAK10:** 13%

Abkürzung für **geometrische Per Annum** Kursentwicklung der vergangenen **10** Jahre, also den durchschnittl. jährlichen Kursgewinn in diesem Zeitraum.



**Gewinn-Konstanz:** 90%

Misst die Häufigkeit, mit der eine Anlage in 7140 historischen Ein- und AusstiegsSzenarien positive Kursrenditen erwirtschaftet hätte.



**Verlust-Ratio:** 1,87

Zeigt, wie häufig in der Vergangenheit Kursverluste aufgetreten sind und wie hoch diese dabei im Schnitt ausfielen.

Im „[Leitfaden für Ihr Vermögen](#)“ finden Sie eine ausführliche Erklärung der Performance-Analyse sowie zur Berechnung der Performance-Kennzahlen. Aktienbrief-Abonnenten ([Info](#)) haben übrigens vollen Zugriff auf alle Performance-Checks.

## 10-Jahres-Chart



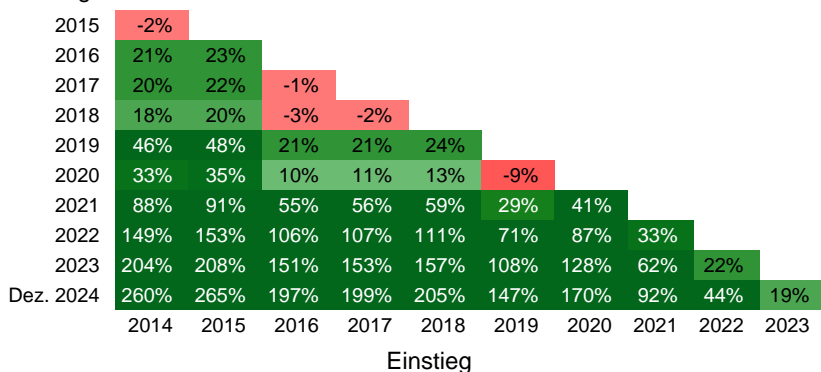
## Performance-Auswertung

<b>Gesamtpformance:</b>	<b>259,86%</b>
Bestes Jahr	2021 <b>40,82%</b>
Schlechtestes Jahr	2020 <b>-8,70%</b>
Bester Monat	08.2020 <b>32,26%</b>
Schlechtester Monat	09.2015 <b>-14,37%</b>
Bester Tag	31.08.2020 <b>18,84%</b>
Schlechtester Tag	02.08.2024 <b>-10,59%</b>

**Letztes All-Time-High:**  
21.05.2024 bei 24,77 Euro

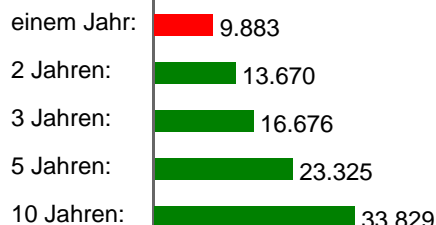
## Performance-Dreieck

Ausstieg



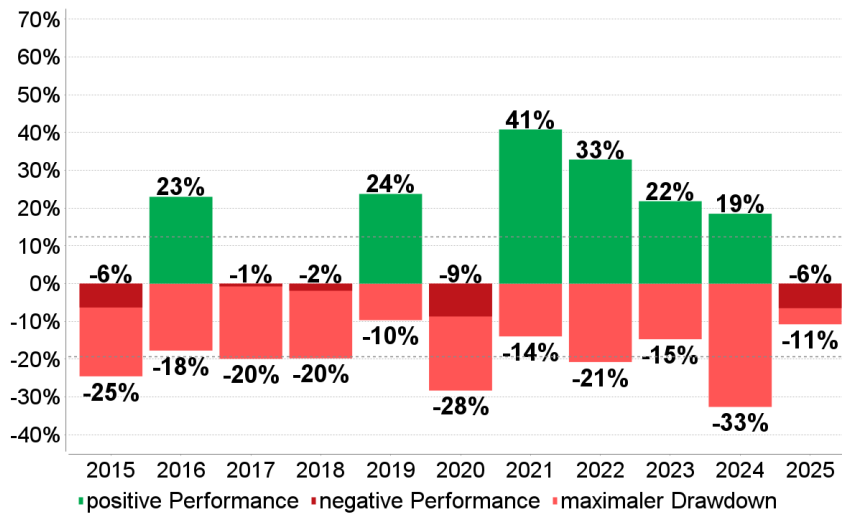
## Vermögensentwicklung

Das wäre aus 10.000 Euro geworden, vor ...



## Performance/Drawdown

Rendite: 12,38% Ø-Drawdown: -19,35%



## Rendite-Risiko-Tabelle

Vergleich	geoPAK10	Verlust-Ratio
Mitsui & Co-Aktie	13%	1,87
Champions-Aktie mit niedrigstem Risiko	19%	<b>1,25</b>
Champions-Aktie mit höchster Gewinnperspektive	<b>23%</b>	1,81
Branchen-Durchschnitt Handel & Konsum-Champions	14%	2,17

Die Tabelle zeigt die Rendite-Risiko-Profile der Champions mit dem niedrigsten Risiko und der höchsten Gewinnperspektive aus der Branche Handel & Konsum. Die Namen sowie die konkreten Kennzahlen erfahren Sie im [boerse.de-Aktienbrief](#).

## Investment-Check

Mitsui & Co ist in keinem der [boerse.de-Indizes](#) und in keinem der [boerse.de-Fonds](#) enthalten. Die Aktie zählt zum Anlageuniversum [boerse.de-Aktienbrief Plus](#), das 250 Titel umfasst. Um zu überprüfen, ob sich hier gerade eine Chance auf Trendgewinne eröffnet, fordern Sie diesen einzigartigen Trendfolgedienst jetzt einfach [kostenlos und unverbindlich](#) an.

## Performance-Fazit

In den vergangenen zehn Jahren hat die Mitsui & Co-Aktie 13% p.a. gewonnen und das Anlagerisiko ist mit einer Verlust-Ratio von 1,87 als moderat einzustufen. Mitsui & Co ist aktuell kein Champion, gehört also nicht zu den 100 laut Performance-Analyse erfolgreichsten und sichersten Aktien der Welt. [Info ...](#)

## Impressum / rechtliche Hinweise / Haftungsausschlüsse

© TM Börsenverlag AG, Dr.-Steinbeißer-Str. 10, 83026 Rosenheim, Tel. 08031 2033-0.

Quelle: Refinitiv, eigene Berechnungen und Recherchen. Trotz sorgfältiger Bearbeitung können wir für die Richtigkeit der Angaben und Kurse keine Gewähr übernehmen. Hinweis: Gewinne aus der Vergangenheit können zukünftige Gewinne nicht garantieren. Alle Angaben dienen ausschließlich der Information, begründen kein Haftungsobligo, sind keine Beratung und sollen nicht als Aufforderung verstanden werden, eine Transaktion zu tätigen. Dieser Performance-Check, sämtliche darin veröffentlichten Darstellungen und sonstige Inhalte sind urheberrechtlich geschützt. Alle Rechte vorbehalten.