

A | Auckland
Airport

4,30 EUR

Kurs: 27.03.25

boerse.de-Aktien-Rating:

B

Die boerse.de-Performance-Analyse ermittelt für Auckland International Airport ein Rating von B (Depotbremser).
[Info...](#)

WKN: A111EQ
ISIN: NZAIAE0002S6

Branche: Versorgung, Umwelt & Infrastruktur
Sektor: Verkehr, Transport, Logistik



geoPAK10: 3%

Abkürzung für **geometrische Per Annum** Kursentwicklung der vergangenen **10** Jahre, also den durchschnittl. jährlichen Kursgewinn in diesem Zeitraum.



Gewinn-Konstanz: 66%

Misst die Häufigkeit, mit der eine Anlage in 7140 historischen Ein- und Ausstiegs-Szenarien positive Kursrenditen erwirtschaftet hätte.



Verlust-Ratio: 2,41

Zeigt, wie häufig in der Vergangenheit Kursverluste aufgetreten sind und wie hoch diese dabei im Schnitt ausfielen.

Im „[Leitfaden für Ihr Vermögen](#)“ finden Sie eine ausführliche Erklärung der Performance-Analyse sowie zur Berechnung der Performance-Kennzahlen. Aktienbrief-Abonnenten ([Info](#)) haben übrigens vollen Zugriff auf alle Performance-Checks.

10-Jahres-Chart



Performance-Auswertung

Gesamtpformance: 48,98%

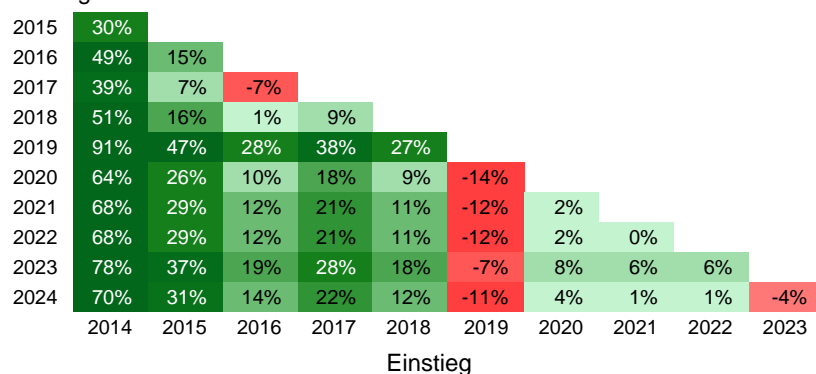
Bestes Jahr	2015	29,96%
Schlechtestes Jahr	2020	-14,34%
Bester Monat	04.2020	26,47%
Schlechtester Monat	03.2020	-39,29%
Bester Tag	05.08.2016	11,06%
Schlechtester Tag	16.03.2020	-21,43%

Letztes All-Time-High:

23.07.2019 bei 5,85 Euro

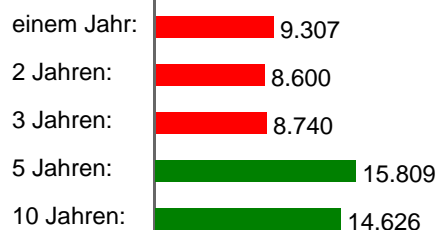
Performance-Dreieck

Ausstieg



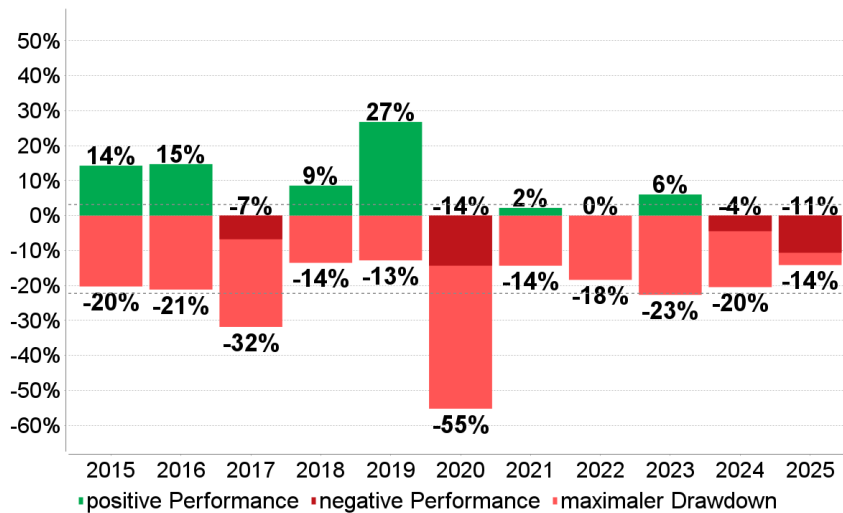
Vermögensentwicklung

Das wäre aus 10.000 Euro geworden, vor ...



Performance/Drawdown

Rendite: 3,16% Ø-Drawdown: -22,28%



Rendite-Risiko-Tabelle

Vergleich	geoPAK10	Verlust-Ratio
Auckland International Airport-Aktie	3%	2,41
Champions-Aktie mit niedrigstem Risiko	15%	1,40
Champions-Aktie mit höchster Gewinnperspektive	23%	1,79
Branchen-Durchschnitt Versorgung, Umwelt & Infrastruktur-Champions	14%	2,23

Die Tabelle zeigt die Rendite-Risiko-Profile der Champions mit dem niedrigsten Risiko und der höchsten Gewinnperspektive aus der Branche Versorgung, Umwelt & Infrastruktur. Die Namen sowie die konkreten Kennzahlen erfahren Sie im [boerse.de-Aktienbrief](#).

Investment-Check

Auckland International Airport ist in keinem der [boerse.de-Indizes](#) und in keinem der [boerse.de-Fonds](#) enthalten.

Performance-Fazit

In den vergangenen zehn Jahren hat die Auckland International Airport-Aktie 3% p.a. gewonnen und das Anlagerisiko ist mit einer Verlust-Ratio von 2,41 als moderat einzustufen. Auckland International Airport ist aktuell kein Champion, gehört also nicht zu den 100 laut Performance-Analyse erfolgreichsten und sichersten Aktien der Welt. [Info ...](#)

Impressum / rechtliche Hinweise / Haftungsausschlüsse

© TM Börsenverlag AG, Dr.-Steinbeißer-Str. 10, 83026 Rosenheim, Tel. 08031 2033-0.

Quelle: Refinitiv, eigene Berechnungen und Recherchen. Trotz sorgfältiger Bearbeitung können wir für die Richtigkeit der Angaben und Kurse keine Gewähr übernehmen. Hinweis: Gewinne aus der Vergangenheit können zukünftige Gewinne nicht garantieren. Alle Angaben dienen ausschließlich der Information, begründen kein Haftungsobliegen, sind keine Beratung und sollen nicht als Aufforderung verstanden werden, eine Transaktion zu tätigen. Dieser Performance-Check, sämtliche darin veröffentlichten Darstellungen und sonstige Inhalte sind urheberrechtlich geschützt. Alle Rechte vorbehalten.