

# Regency Centers.

71,25 EUR

Kurs: 03.12.24

## boerse.de-Aktien-Rating:

# B

Die boerse.de-Performance-Analyse ermittelt für Regency Centers ein Rating von B (Depotbremsen).  
[Info...](#)

**WKN:** 888499

**ISIN:** US7588491032

**Branche:**

Versorgung, Umwelt und  
Infrastruktur

**Sektor:**

Immobilien



**geoPAK10:** 2%

Abkürzung für **geometrische Per Annum** Kursentwicklung der vergangenen **10** Jahre, also den durchschnittl. jährlichen Kursgewinn in diesem Zeitraum.



**Gewinn-Konstanz:** 49%

Misst die Häufigkeit, mit der eine Anlage in 7140 historischen Ein- und AusstiegsSzenarien positive Kursrenditen erwirtschaftet hätte.



**Verlust-Ratio:** 2,26

Zeigt, wie häufig in der Vergangenheit Kursverluste aufgetreten sind und wie hoch diese dabei im Schnitt ausfielen.

Im „[Leitfaden für Ihr Vermögen](#)“ finden Sie eine ausführliche Erklärung der Performance-Analyse sowie zur Berechnung der Performance-Kennzahlen. Aktienbrief-Abonnenten ([Info](#)) haben übrigens vollen Zugriff auf alle Performance-Checks.

## 10-Jahres-Chart



## Performance-Auswertung

**Gesamtpformance:** 44,66%

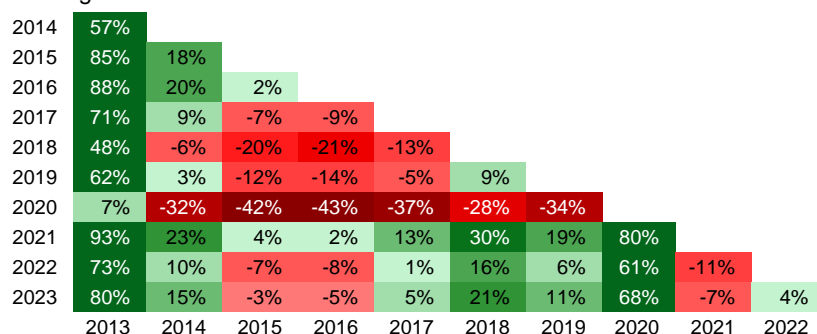
Bestes Jahr	2021	79,95%
Schlechtestes Jahr	2020	-33,82%
Bester Monat	11.2020	26,67%
Schlechtester Monat	03.2020	-32,43%
Bester Tag	09.11.2020	35,00%
Schlechtester Tag	18.03.2020	-19,16%

**Letztes All-Time-High:**

05.07.2016 bei 75,97 Euro

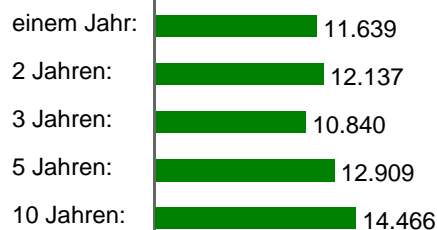
## Performance-Dreieck

Ausstieg



## Vermögensentwicklung

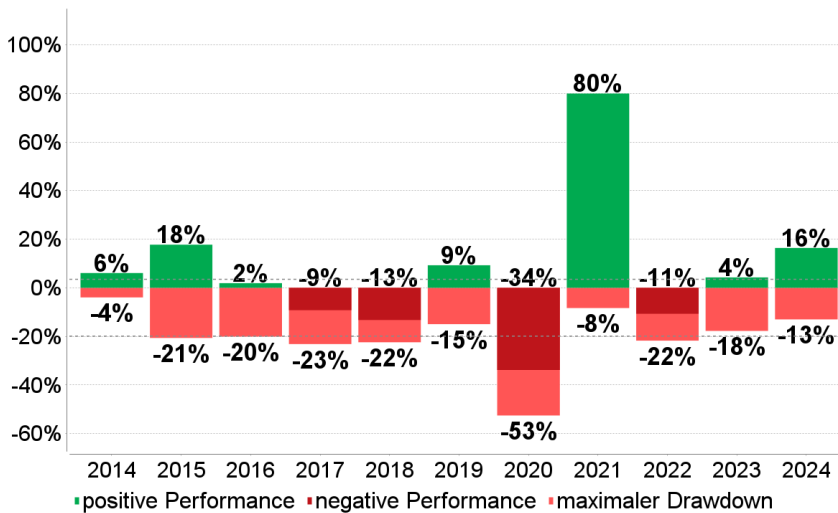
Das wäre aus 10.000 Euro geworden, vor ...



Einstieg

## Performance/Drawdown

Rendite: 3,52% Ø-Drawdown: -19,87%



## Rendite-Risiko-Tabelle

Vergleich	geoPAK10	Verlust-Ratio
Regency Centers-Aktie	2%	2,26
Champions-Aktie mit niedrigstem Risiko	17%	<b>1,48</b>
Champions-Aktie mit höchster Gewinnperspektive	<b>37%</b>	1,74
Branchen-Durchschnitt Versorgung, Umwelt und Infrastruktur-Champions	16%	1,85

Die Tabelle zeigt die Rendite-Risiko-Profile der Champions mit dem niedrigsten Risiko und der höchsten Gewinnperspektive aus der Branche Versorgung, Umwelt und Infrastruktur. Die Namen sowie die konkreten Kennzahlen erfahren Sie im [boerse.de-Aktienbrief](#).

## Investment-Check

Regency Centers ist in keinem der [boerse.de-Indizes](#) und in keinem der [boerse.de-Fonds](#) enthalten.

## Performance-Fazit

In den vergangenen zehn Jahren hat die Regency Centers-Aktie 2% p.a. gewonnen und das Anlagerisiko ist mit einer Verlust-Ratio von 2,26 als moderat einzustufen. Regency Centers ist aktuell kein Champion, gehört also nicht zu den 100 laut Performance-Analyse erfolgreichsten und sichersten Aktien der Welt. [Info ...](#)

## Impressum / rechtliche Hinweise / Haftungsausschlüsse

© TM Börsenverlag AG, Dr.-Steinbeißer-Str. 10, 83026 Rosenheim, Tel. 08031 2033-0.

Quelle: Refinitiv, eigene Berechnungen und Recherchen. Trotz sorgfältiger Bearbeitung können wir für die Richtigkeit der Angaben und Kurse keine Gewähr übernehmen. Hinweis: Gewinne aus der Vergangenheit können zukünftige Gewinne nicht garantieren. Alle Angaben dienen ausschließlich der Information, begründen kein Haftungsobligo, sind keine Beratung und sollen nicht als Aufforderung verstanden werden, eine Transaktion zu tätigen. Dieser Performance-Check, sämtliche darin veröffentlichten Darstellungen und sonstige Inhalte sind urheberrechtlich geschützt. Alle Rechte vorbehalten.