



10,35 EUR

Kurs: 27.03.25

**boerse.de-Aktien-Rating:**

**D**

Die boerse.de-Performance-Analyse ermittelt für Walgreens Boots Alliance ein Rating von D (Kapitalvernichter). [Info...](#)

**WKN:** A12HJF  
**ISIN:** US9314271084

**Branche:** Chemie, Pharma, Bio- & Medizintechnik  
**Sektor:** Gesundheit



**geoPAK10:** -18%

Abkürzung für **geometrische Per Annum** Kursentwicklung der vergangenen **10 Jahre**, also den durchschnittl. jährlichen Kursgewinn in diesem Zeitraum.



**Gewinn-Konstanz:** 9%

Misst die Häufigkeit, mit der eine Anlage in 7140 historischen Ein- und Ausstiegs-Szenarien positive Kursrenditen erwirtschaftet hätte.



**Verlust-Ratio:** 4,62

Zeigt, wie häufig in der Vergangenheit Kursverluste aufgetreten sind und wie hoch diese dabei im Schnitt ausfielen.

Im „[Leitfaden für Ihr Vermögen](#)“ finden Sie eine ausführliche Erklärung der Performance-Analyse sowie zur Berechnung der Performance-Kennzahlen. Aktienbrief-Abonnenten ([Info](#)) haben übrigens vollen Zugriff auf alle Performance-Checks.

**10-Jahres-Chart**



**Performance-Auswertung**

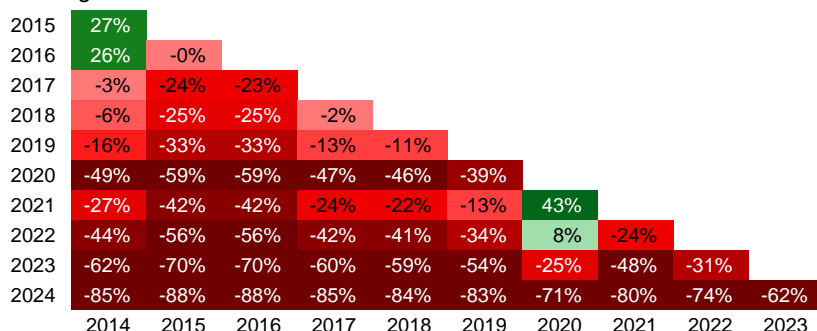
**Gesamtpformance:** -85,87%

Bestes Jahr	2021	42,63%
Schlechtestes Jahr	2024	-61,86%
Bester Monat	12.2023	33,28%
Schlechtester Monat	08.2024	-26,04%
Bester Tag	10.01.2025	28,49%
Schlechtester Tag	27.06.2024	-22,26%

**Letztes All-Time-High:**  
22.07.2015 bei 89,90 Euro

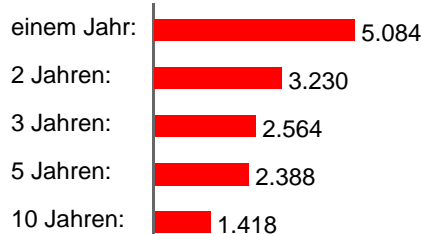
**Performance-Dreieck**

**Ausstieg**



**Vermögensentwicklung**

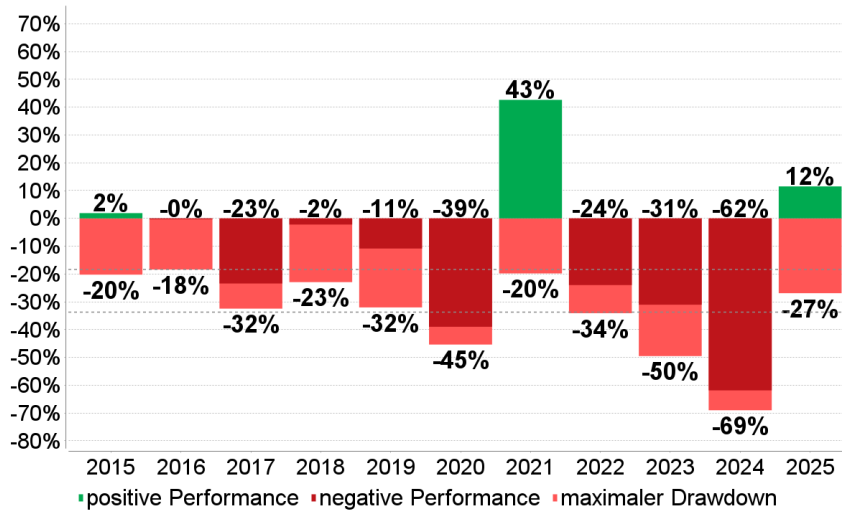
Das wäre aus 10.000 Euro geworden, vor ...



Einstieg

## Performance/Drawdown

Rendite: -18,35% Ø-Drawdown: -33,71%



## Rendite-Risiko-Tabelle

Vergleich	geoPAK10	Verlust-Ratio
Walgreens Boots Alliance-Aktie	-18%	4,62
Champions-Aktie mit niedrigstem Risiko	15%	<b>1,40</b>
Champions-Aktie mit höchster Gewinnperspektive	<b>23%</b>	1,79
Branchen-Durchschnitt Chemie, Pharma, Bio- & Medizintechnik-Champions	14%	2,23

Die Tabelle zeigt die Rendite-Risiko-Profile der Champions mit dem niedrigsten Risiko und der höchsten Gewinnperspektive aus der Branche Chemie, Pharma, Bio- & Medizintechnik. Die Namen sowie die konkreten Kennzahlen erfahren Sie im [boerse.de-Aktienbrief](#).

## Investment-Check

Walgreens Boots Alliance ist in keinem der [boerse.de-Indizes](#) und in keinem der [boerse.de-Fonds](#) enthalten. Die Aktie zählt zum Anlageuniversum [boerse.de-Signale Aktien USA](#), das 696 Titel umfasst. Um zu überprüfen, ob sich hier gerade eine Chance auf Trendgewinne eröffnet, fordern Sie diesen einzigartigen Trendfolgedienst jetzt einfach [kostenlos und unverbindlich](#) an.

## Performance-Fazit

In den vergangenen zehn Jahren hat die Walgreens Boots Alliance-Aktie -18% p.a. verloren und das Anlagerisiko ist mit einer Verlust-Ratio von 4,62 als hoch einzustufen. Walgreens Boots Alliance ist aktuell kein Champion, gehört also nicht zu den 100 laut Performance-Analyse erfolgreichsten und sichersten Aktien der Welt. [Info ...](#)

## Impressum / rechtliche Hinweise / Haftungsausschlüsse

© TM Börsenverlag AG, Dr.-Steinbeißer-Str. 10, 83026 Rosenheim, Tel. 08031 2033-0.

Quelle: Refinitiv, eigene Berechnungen und Recherchen. Trotz sorgfältiger Bearbeitung können wir für die Richtigkeit der Angaben und Kurse keine Gewähr übernehmen. Hinweis: Gewinne aus der Vergangenheit können zukünftige Gewinne nicht garantieren. Alle Angaben dienen ausschließlich der Information, begründen kein Haftungsobligo, sind keine Beratung und sollen nicht als Aufforderung verstanden werden, eine Transaktion zu tätigen. Dieser Performance-Check, sämtliche darin veröffentlichten Darstellungen und sonstige Inhalte sind urheberrechtlich geschützt. Alle Rechte vorbehalten.